

**ESITI RILEVAZIONE DISPERSIONE SCOLASTICA**  
**per Municipalità del Comune di Napoli**  
**ANNO SCOLASTICO 2023/24**



MINISTERO DELL'ISTRUZIONE E DEL MERITO  
UFFICIO SCOLASTICO REGIONALE PER LA CAMPANIA

## Sommario

MUNICIPALITA' DEL COMUNE DI NAPOLI .....	3
Scuola Primaria .....	4
Scuola Secondaria I GRADO.....	8
Scuola Secondaria II GRADO (BIENNIO).....	12



MINISTERO DELL'ISTRUZIONE E DEL MERITO  
UFFICIO SCOLASTICO REGIONALE PER LA CAMPANIA

## MUNICIPALITA' DEL COMUNE DI NAPOLI

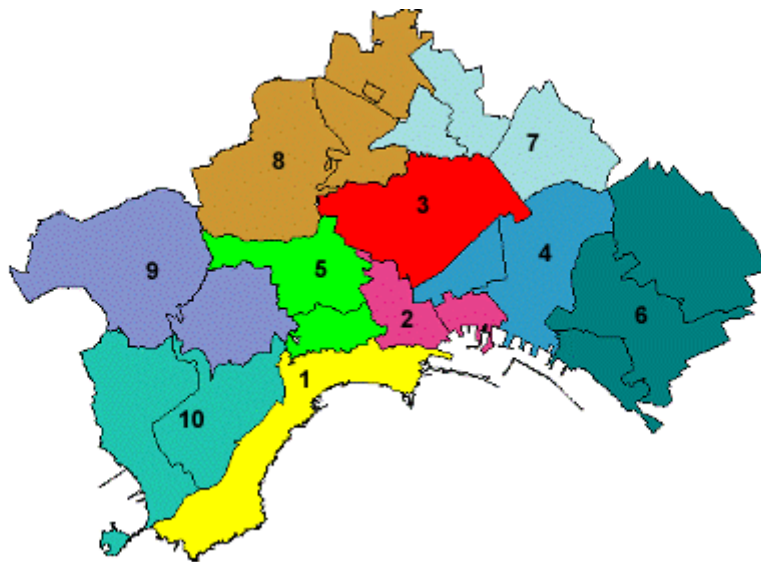


Figura 1 Mappa Municipalità di Napoli

**Municipalità 1**- Chiaia, Posillipo, S. Ferdinando

**Municipalità 2** -Avvocata, Montecalvario, Mercato, Pendino, Porto, S. Giuseppe

**Municipalità 3** - Stella, S. Carlo all'Arena

**Municipalità 4** - S. Lorenzo, Vicaria, Poggioreale, Zona Industriale

**Municipalità 5** -Arenella, Vomero

**Municipalità 6** - Ponticelli, Barra, S. Giovanni a Teduccio

**Municipalità 7** - Miano, Secondigliano, S. Pietro a Patierno

**Municipalità 8** - Piscinola, Marianella, Chiaiano, Scampia

**Municipalità 9** - Soccavo, Pianura

**Municipalità 10** - Bagnoli, Fuorigrotta



MINISTERO DELL'ISTRUZIONE E DEL MERITO

UFFICIO SCOLASTICO REGIONALE PER LA CAMPANIA

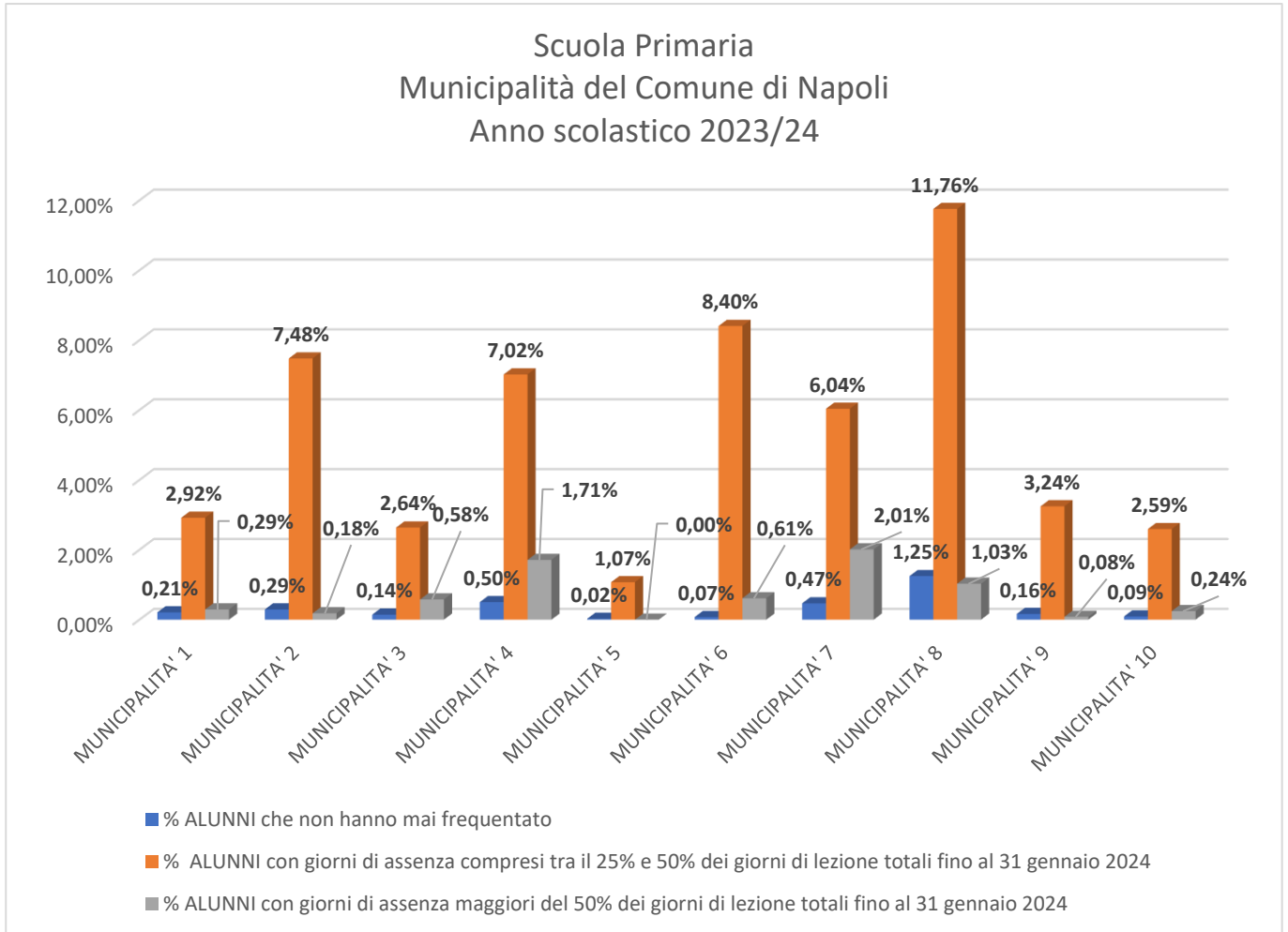
Scuola Primaria  
Anno scolastico 2023/24

MUNICIPALITA' DEL COMUNE DI NAPOLI	TOTALE ALUNNI iscritti al 1* settembre 2023	TOTALE ALUNNI che non hanno mai frequentato	TOTALE ALUNNI con giorni di assenza compresi tra il 25% e 50% dei giorni di lezione totali fino al 31 gennaio 2024	TOTALE ALUNNI con giorni di assenza maggiori del 50% dei giorni di lezione totali fino al 31 gennaio 2024	Numero di segnalazioni di inadempienza inviate al Comune e alla Procura della Repubblica presso il tribunale per i minorenni al 31/01/2024
MUNICIPALITA' 1	2399	5	70	7	2
MUNICIPALITA' 2	2729	8	204	5	15
MUNICIPALITA' 3	3450	5	91	20	12
MUNICIPALITA' 4	3391	17	238	58	31
MUNICIPALITA' 5	4009	1	43	0	0
MUNICIPALITA' 6	4081	3	343	25	38
MUNICIPALITA' 7	2783	13	168	56	26
MUNICIPALITA' 8	3207	40	377	33	28
MUNICIPALITA' 9	2435	4	79	2	7
MUNICIPALITA' 10	3278	3	85	8	8
<b>Totale complessivo</b>	<b>31.762</b>	<b>99</b>	<b>1.698</b>	<b>214</b>	<b>167</b>

MUNICIPALITA' DEL COMUNE DI NAPOLI	% ALUNNI che non hanno mai frequentato	% ALUNNI con giorni di assenza compresi tra il 25% e 50% dei giorni di lezione totali fino al 31 gennaio 2024	% ALUNNI con giorni di assenza maggiori del 50% dei giorni di lezione totali fino al 31 gennaio 2024
MUNICIPALITA' 1	0,21%	2,92%	0,29%
MUNICIPALITA' 2	0,29%	7,48%	0,18%
MUNICIPALITA' 3	0,14%	2,64%	0,58%
MUNICIPALITA' 4	0,50%	7,02%	1,71%
MUNICIPALITA' 5	0,02%	1,07%	0,00%
MUNICIPALITA' 6	0,07%	8,40%	0,61%
MUNICIPALITA' 7	0,47%	6,04%	2,01%
MUNICIPALITA' 8	1,25%	11,76%	1,03%
MUNICIPALITA' 9	0,16%	3,24%	0,08%
MUNICIPALITA' 10	0,09%	2,59%	0,24%
<b>Totale complessivo</b>	<b>0,31%</b>	<b>5,35%</b>	<b>0,67%</b>



MINISTERO DELL'ISTRUZIONE E DEL MERITO  
UFFICIO SCOLASTICO REGIONALE PER LA CAMPANIA





MINISTERO DELL'ISTRUZIONE E DEL MERITO  
UFFICIO SCOLASTICO REGIONALE PER LA CAMPANIA

Comparazione anno scolastico 2022/23 vs 2023/24

Scuola Primaria

COMUNE DI NAPOLI	A.S. 22/23 NUMERO	A.S. 22/23 PERCENTUALE	A.S. 23/24 NUMERO	A.S. 23/24 PERCENTUALE
<b>ALUNNI Iscritti</b>	30.748	100%	31.762	100%
% ALUNNI che non hanno mai frequentato	101	0,33%	99	0,31%
% ALUNNI con giorni di assenza compresi tra il 25% e 50%	1.281	4,17%	1.698	5,35%
% ALUNNI con giorni di assenza maggiori del 50%	147	0,48%	214	0,67%

SCUOLA PRIMARIA	ANNO SCOLASTICO 2022/23				ANNO SCOLASTICO 2023/24			
	TOTALE ALUNNI ISCRITTI	ALUNNI che non hanno mai frequentato	ALUNNI con giorni di assenza compresi tra il 25% e 50%	ALUNNI con giorni di assenza maggiori del 50%	TOTALE ALUNNI ISCRITTI	ALUNNI che non hanno mai frequentato	ALUNNI con giorni di assenza compresi tra il 25% e 50%	ALUNNI con giorni di assenza maggiori del 50%
MUNICIPALITA' 1	2474	0	35	7	2399	5	70	7
MUNICIPALITA' 2	3496	11	152	13	2729	8	204	5
MUNICIPALITA' 3	3443	6	152	12	3450	5	91	20
MUNICIPALITA' 4	3041	15	176	29	3391	17	238	58
MUNICIPALITA' 5	1711	2	6	1	4009	1	43	0
MUNICIPALITA' 6	3597	8	262	25	4081	3	343	25
MUNICIPALITA' 7	3062	47	51	13	2783	13	168	56
MUNICIPALITA' 8	3223	6	254	41	3207	40	377	33
MUNICIPALITA' 9	3753	4	131	1	2435	4	79	2
MUNICIPALITA' 10	2948	2	62	5	3278	3	85	8
<b>Totale complessivo</b>	<b>30.748</b>	<b>101</b>	<b>1281</b>	<b>147</b>	<b>31.762</b>	<b>99</b>	<b>1.698</b>	<b>214</b>



MINISTERO DELL'ISTRUZIONE E DEL MERITO  
UFFICIO SCOLASTICO REGIONALE PER LA CAMPANIA

Scuola Primaria

SCUOLA PRIMARIA	ANNO SCOLASTICO 2022/23			ANNO SCOLASTICO 2023/24		
	% ALUNNI che non hanno mai frequentato	% ALUNNI con giorni di assenza compresi tra il 25% e 50%	% ALUNNI con giorni di assenza maggiori del 50%	% ALUNNI che non hanno mai frequentato	% ALUNNI con giorni di assenza compresi tra il 25% e 50%	% ALUNNI con giorni di assenza maggiori del 50%
MUNICIPALITA' 1	0,00%	1,41%	0,28%	0,21%	2,92%	0,29%
MUNICIPALITA' 2	0,31%	4,35%	0,37%	0,29%	7,48%	0,18%
MUNICIPALITA' 3	0,17%	4,41%	0,35%	0,14%	2,64%	0,58%
MUNICIPALITA' 4	0,49%	5,79%	0,95%	0,50%	7,02%	1,71%
MUNICIPALITA' 5	0,12%	0,35%	0,06%	0,02%	1,07%	0,00%
MUNICIPALITA' 6	0,22%	7,28%	0,70%	0,07%	8,40%	0,61%
MUNICIPALITA' 7	1,53%	1,67%	0,42%	0,47%	6,04%	2,01%
MUNICIPALITA' 8	0,19%	7,88%	1,27%	1,25%	11,76%	1,03%
MUNICIPALITA' 9	0,11%	3,49%	0,03%	0,16%	3,24%	0,08%
MUNICIPALITA' 10	0,07%	2,10%	0,17%	0,09%	2,59%	0,24%
<b>Totale complessivo</b>	<b>0,33%</b>	<b>4,17%</b>	<b>0,48%</b>	<b>0,31%</b>	<b>5,35%</b>	<b>0,67%</b>



MINISTERO DELL'ISTRUZIONE E DEL MERITO

UFFICIO SCOLASTICO REGIONALE PER LA CAMPANIA

## Scuola Secondaria I GRADO

Anno scolastico 2023/24

MUNICIPALITA' DEL COMUNE DI NAPOLI	TOTALE ALUNNI iscritti al 1* settembre 2023	TOTALE ALUNNI che non hanno mai frequentato	TOTALE ALUNNI con giorni di assenza compresi tra il 25% e 50% dei giorni di lezione totali fino al 31 gennaio 2024	TOTALE ALUNNI con giorni di assenza maggiori del 50% dei giorni di lezione totali fino al 31 gennaio 2024	Numero di segnalazioni di inadempienza inviate al Comune e alla Procura della Repubblica presso il tribunale per i minorenni al 31/01/2024
MUNICIPALITA' 1	2310	3	67	11	13
MUNICIPALITA' 2	1385	7	144	11	17
MUNICIPALITA' 3	3188	11	134	29	18
MUNICIPALITA' 4	2461	15	228	31	44
MUNICIPALITA' 5	2800	1	31	1	2
MUNICIPALITA' 6	2611	4	381	39	57
MUNICIPALITA' 7	1626	31	153	34	25
MUNICIPALITA' 8	2015	69	275	51	43
MUNICIPALITA' 9	2580	2	108	13	10
MUNICIPALITA' 10	3068	4	117	19	14
<b>Totale complessivo</b>	<b>24.044</b>	<b>147</b>	<b>1.638</b>	<b>239</b>	<b>243</b>

MUNICIPALITA' DEL COMUNE DI NAPOLI	% ALUNNI che non hanno mai frequentato	% ALUNNI con giorni di assenza compresi tra il 25% e 50% dei giorni di lezione totali fino al 31 gennaio 2024	% ALUNNI con giorni di assenza maggiori del 50% dei giorni di lezione totali fino al 31 gennaio 2024
MUNICIPALITA' 1	0,13%	2,90%	0,48%
MUNICIPALITA' 2	0,51%	10,40%	0,79%
MUNICIPALITA' 3	0,35%	4,20%	0,91%
MUNICIPALITA' 4	0,61%	9,26%	1,26%
MUNICIPALITA' 5	0,04%	1,11%	0,04%
MUNICIPALITA' 6	0,15%	14,59%	1,49%
MUNICIPALITA' 7	1,91%	9,41%	2,09%
MUNICIPALITA' 8	3,42%	13,65%	2,53%
MUNICIPALITA' 9	0,08%	4,19%	0,50%
MUNICIPALITA' 10	0,13%	3,81%	0,62%
<b>Totale complessivo</b>	<b>0,61%</b>	<b>6,81%</b>	<b>0,99%</b>

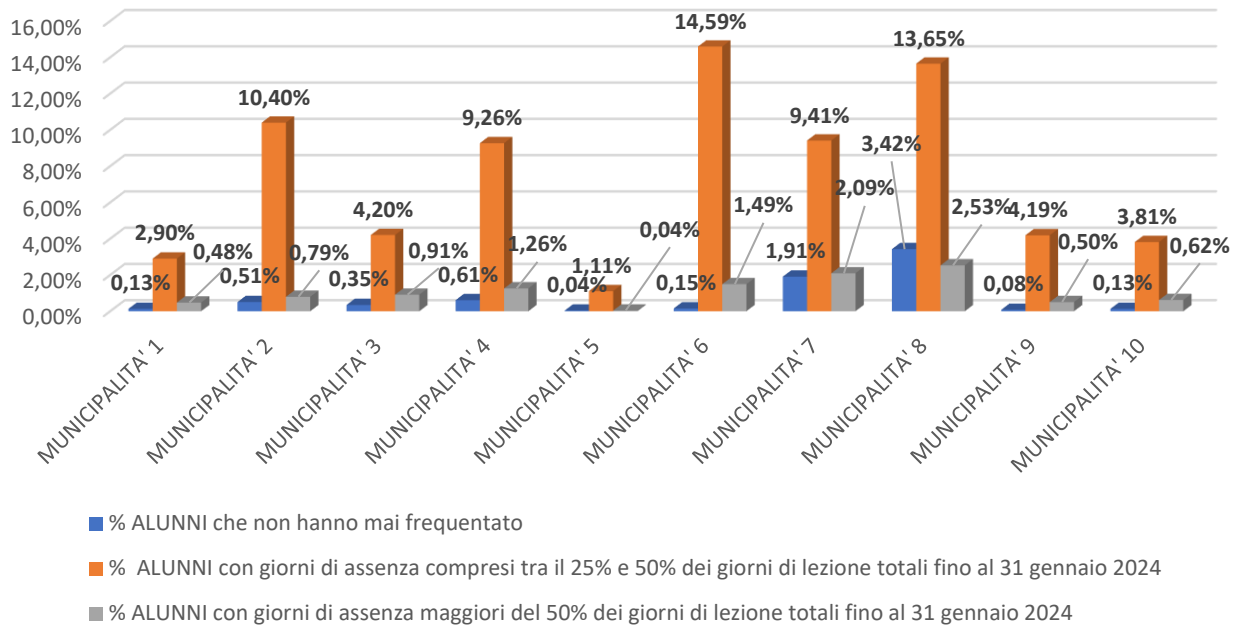




MINISTERO DELL'ISTRUZIONE E DEL MERITO

UFFICIO SCOLASTICO REGIONALE PER LA CAMPANIA

Scuola Secondaria I GRADO  
Municipalità del Comune di Napoli  
Anno scolastico 2023/24





MINISTERO DELL'ISTRUZIONE E DEL MERITO  
UFFICIO SCOLASTICO REGIONALE PER LA CAMPANIA

Comparazione anno scolastico 2022/23 vs 2023/24

Scuola Secondaria I GRADO

COMUNE DI NAPOLI	A.S. 22/23 NUMERO	A.S. 22/23 PERCENTUALE	A.S. 23/24 NUMERO	A.S. 23/24 PERCENTUALE
<b>ALUNNI Iscritti</b>	24.352	100%	24.044	100%
% ALUNNI che non hanno mai frequentato	138	0,57%	147	0,61%
% ALUNNI con giorni di assenza compresi tra il 25% e 50%	1.221	5,01%	1.638	6,81%
% ALUNNI con giorni di assenza maggiori del 50%	344	1,41%	239	0,99%

SCUOLA SECONDARIA I GRADO	ANNO SCOLASTICO 2022/23				ANNO SCOLASTICO 2023/24			
	TOTALE ALUNNI ISCRITTI	ALUNNI che non hanno mai frequentato	ALUNNI con giorni di assenza compresi tra il 25% e 50%	ALUNNI con giorni di assenza maggiori del 50%	TOTALE ALUNNI ISCRITTI	ALUNNI che non hanno mai frequentato	ALUNNI con giorni di assenza compresi tra il 25% e 50%	ALUNNI con giorni di assenza maggiori del 50%
MUNICIPALITA' 1	2749	2	48	6	2310	3	67	11
MUNICIPALITA' 2	1901	6	101	24	1385	7	144	11
MUNICIPALITA' 3	3091	7	98	53	3188	11	134	29
MUNICIPALITA' 4	1829	5	200	40	2461	15	228	31
MUNICIPALITA' 5	3431	0	42	1	2800	1	31	1
MUNICIPALITA' 6	1908	26	237	51	2611	4	381	39
MUNICIPALITA' 7	1750	49	71	61	1626	31	153	34
MUNICIPALITA' 8	2418	32	268	87	2015	69	275	51
MUNICIPALITA' 9	3025	6	87	14	2580	2	108	13
MUNICIPALITA' 10	2250	5	69	7	3068	4	117	19
<b>Totale complessivo</b>	<b>24.352</b>	<b>138</b>	<b>1221</b>	<b>344</b>	<b>24.044</b>	<b>147</b>	<b>1.638</b>	<b>239</b>



MINISTERO DELL'ISTRUZIONE E DEL MERITO  
UFFICIO SCOLASTICO REGIONALE PER LA CAMPANIA

Scuola Secondaria I GRADO

SCUOLA SECONDARIA I GRADO	ANNO SCOLASTICO 2022/23			ANNO SCOLASTICO 2023/24		
	% ALUNNI che non hanno mai frequentato	% ALUNNI con giorni di assenza compresi tra il 25% e 50%	% ALUNNI con giorni di assenza maggiori del 50%	% ALUNNI che non hanno mai frequentato	% ALUNNI con giorni di assenza compresi tra il 25% e 50%	% ALUNNI con giorni di assenza maggiori del 50%
MUNICIPALITA' 1	0,07%	1,75%	0,22%	0,13%	2,90%	0,48%
MUNICIPALITA' 2	0,32%	5,31%	1,26%	0,51%	10,40%	0,79%
MUNICIPALITA' 3	0,23%	3,17%	1,71%	0,35%	4,20%	0,91%
MUNICIPALITA' 4	0,27%	10,93%	2,19%	0,61%	9,26%	1,26%
MUNICIPALITA' 5	0,00%	1,22%	0,03%	0,04%	1,11%	0,04%
MUNICIPALITA' 6	1,36%	12,42%	2,67%	0,15%	14,59%	1,49%
MUNICIPALITA' 7	2,80%	4,06%	3,49%	1,91%	9,41%	2,09%
MUNICIPALITA' 8	1,32%	11,08%	3,60%	3,42%	13,65%	2,53%
MUNICIPALITA' 9	0,20%	2,88%	0,46%	0,08%	4,19%	0,50%
MUNICIPALITA' 10	0,22%	3,07%	0,31%	0,13%	3,81%	0,62%
<b>Totale complessivo</b>	<b>0,57%</b>	<b>5,01%</b>	<b>1,41%</b>	<b>0,61%</b>	<b>6,81%</b>	<b>0,99%</b>



MINISTERO DELL'ISTRUZIONE E DEL MERITO  
UFFICIO SCOLASTICO REGIONALE PER LA CAMPANIA

Scuola Secondaria II GRADO (BIENNIO)  
Anno scolastico 2023/24

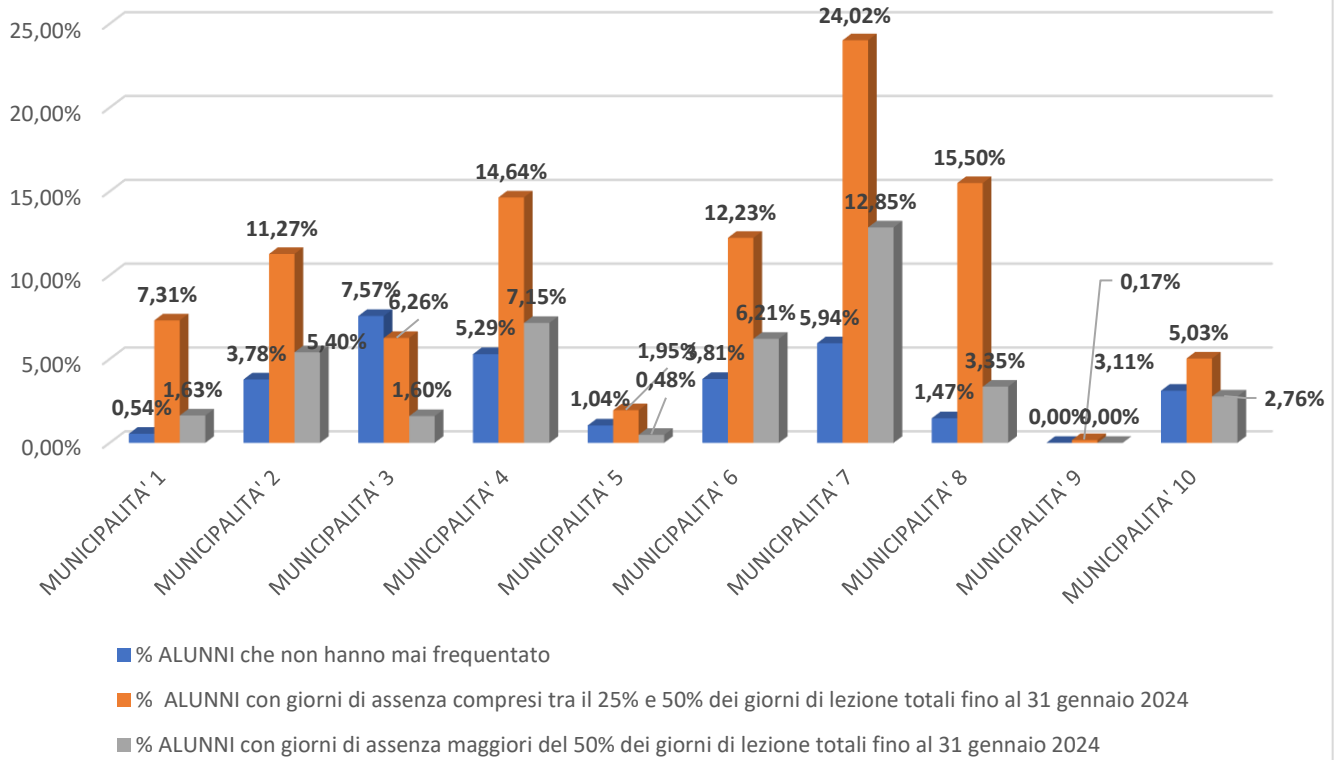
MUNICIPALITA' DEL COMUNE DI NAPOLI	TOTALE ALUNNI BIENNIO	TOTALE Alunni che non hanno mai frequentato	TOTALE ALUNNI con giorni di assenza compresi tra il 25% e 50% dei giorni di lezione totali fino al 31 gennaio 2024	TOTALE ALUNNI con giorni di assenza maggiori del 50% dei giorni di lezione totali fino al 31 gennaio 2024	Numero di segnalazioni di inadempienza inviate al Comune e alla Procura della Repubblica presso il tribunale per i minorenni al 31/01/2024
MUNICIPALITA' 1	1656	9	121	27	10
MUNICIPALITA' 2	2591	98	292	140	45
MUNICIPALITA' 3	2445	185	153	39	27
MUNICIPALITA' 4	1776	94	260	127	44
MUNICIPALITA' 5	2311	24	45	11	4
MUNICIPALITA' 6	2674	102	327	166	54
MUNICIPALITA' 7	1245	74	299	160	17
MUNICIPALITA' 8	955	14	148	32	17
MUNICIPALITA' 9	603	0	1	0	1
MUNICIPALITA' 10	2604	81	131	72	34
<b>Totale complessivo</b>	<b>18.860</b>	<b>681</b>	<b>1.777</b>	<b>774</b>	<b>253</b>

MUNICIPALITA' DEL COMUNE DI NAPOLI	% ALUNNI che non hanno mai frequentato	% ALUNNI con giorni di assenza compresi tra il 25% e 50% dei giorni di lezione totali fino al 31 gennaio 2024	% ALUNNI con giorni di assenza maggiori del 50% dei giorni di lezione totali fino al 31 gennaio 2024
MUNICIPALITA' 1	0,54%	7,31%	1,63%
MUNICIPALITA' 2	3,78%	11,27%	5,40%
MUNICIPALITA' 3	7,57%	6,26%	1,60%
MUNICIPALITA' 4	5,29%	14,64%	7,15%
MUNICIPALITA' 5	1,04%	1,95%	0,48%
MUNICIPALITA' 6	3,81%	12,23%	6,21%
MUNICIPALITA' 7	5,94%	24,02%	12,85%
MUNICIPALITA' 8	1,47%	15,50%	3,35%
MUNICIPALITA' 9	0,00%	0,17%	0,00%
MUNICIPALITA' 10	3,11%	5,03%	2,76%
<b>Totale complessivo</b>	<b>3,61%</b>	<b>9,42%</b>	<b>4,10%</b>



MINISTERO DELL'ISTRUZIONE E DEL MERITO  
UFFICIO SCOLASTICO REGIONALE PER LA CAMPANIA

Scuola Secondaria di II GRADO (BIENNIO)  
Municipalità del Comune di Napoli  
Anno scolastico 2023/24





MINISTERO DELL'ISTRUZIONE E DEL MERITO

UFFICIO SCOLASTICO REGIONALE PER LA CAMPANIA

## Comparazione anno scolastico 2022/23 vs 2023/24

### Scuola Secondaria II GRADO (BIENNIO)

COMUNE DI NAPOLI	A.S. 22/23 NUMERO	A.S. 22/23 PERCENTUALE	A.S. 23/24 NUMERO	A.S. 23/24 PERCENTUALE
<b>ALUNN Iscritti</b>	21.812	100%	18.860	100%
% ALUNNI che non hanno mai frequentato	592	2,71%	681	3,61%
% ALUNNI con giorni di assenza compresi tra il 25% e 50%	1.675	7,68%	1.777	9,42%
% ALUNNI con giorni di assenza maggiori del 50%	1.133	5,19%	774	4,10%

SCUOLA SECONDARIA II GRADO (BIENNIO)	ANNO SCOLASTICO 2022/23				ANNO SCOLASTICO 2023/24			
	TOTALE ALUNNI ISCRITTI	ALUNNI che non hanno mai frequentato	ALUNNI con giorni di assenza compresi tra il 25% e 50%	ALUNNI con giorni di assenza maggiori del 50%	TOTALE ALUNNI ISCRITTI	ALUNNI che non hanno mai frequentato	ALUNNI con giorni di assenza compresi tra il 25% e 50%	ALUNNI con giorni di assenza maggiori del 50%
MUNICIPALITA' 1	1767	5	73	27	1656	9	121	27
MUNICIPALITA' 2	2724	76	266	228	2591	98	292	140
MUNICIPALITA' 3	2658	59	193	63	2445	185	153	39
MUNICIPALITA' 4	2391	107	274	243	1776	94	260	127
MUNICIPALITA' 5	2633	5	36	4	2311	24	45	11
MUNICIPALITA' 6	2757	151	304	332	2674	102	327	166
MUNICIPALITA' 7	1158	85	134	86	1245	74	299	160
MUNICIPALITA' 8	1759	48	228	108	955	14	148	32
MUNICIPALITA' 9	597	0	2	0	603	0	1	0
MUNICIPALITA' 10	3368	56	165	42	2604	81	131	72
<b>Totale complessivo</b>	<b>21.812</b>	<b>592</b>	<b>1.675</b>	<b>1.133</b>	<b>18.860</b>	<b>681</b>	<b>1.777</b>	<b>774</b>



MINISTERO DELL'ISTRUZIONE E DEL MERITO  
UFFICIO SCOLASTICO REGIONALE PER LA CAMPANIA

## Scuola Secondaria II GRADO (BIENNIO)

SCUOLA SECONDARIA II GRADO (BIENNIO)	ANNO SCOLASTICO 2022/23			ANNO SCOLASTICO 2023/24		
	% ALUNNI che non hanno mai frequentato	% ALUNNI con giorni di assenza compresi tra il 25% e 50%	% ALUNNI con giorni di assenza maggiori del 50%	% ALUNNI che non hanno mai frequentato	% ALUNNI con giorni di assenza compresi tra il 25% e 50%	% ALUNNI con giorni di assenza maggiori del 50%
MUNICIPALITA' 1	0,28%	4,13%	1,53%	0,54%	7,31%	1,63%
MUNICIPALITA' 2	2,79%	9,77%	8,37%	3,78%	11,27%	5,40%
MUNICIPALITA' 3	2,22%	7,26%	2,37%	7,57%	6,26%	1,60%
MUNICIPALITA' 4	4,48%	11,46%	10,16%	5,29%	14,64%	7,15%
MUNICIPALITA' 5	0,19%	1,37%	0,15%	1,04%	1,95%	0,48%
MUNICIPALITA' 6	5,48%	11,03%	12,04%	3,81%	12,23%	6,21%
MUNICIPALITA' 7	7,34%	11,57%	7,43%	5,94%	24,02%	12,85%
MUNICIPALITA' 8	2,73%	12,96%	6,14%	1,47%	15,50%	3,35%
MUNICIPALITA' 9	0,00%	0,34%	0,00%	0,00%	0,17%	0,00%
MUNICIPALITA' 10	1,66%	4,90%	1,25%	3,11%	5,03%	2,76%
<b>Totale complessivo</b>	<b>2,71%</b>	<b>7,68%</b>	<b>5,19%</b>	<b>3,61%</b>	<b>9,42%</b>	<b>4,10%</b>