



Ministero dell'Istruzione
UFFICIO SCOLASTICO REGIONALE PER LA CAMPANIA



Esiti scrutini per la provincia di Salerno
Scuola Primaria, Secondaria di I grado e II grado per il biennio
a.s. 2021/2022

Fonte: dati inseriti a Sidi dalle Istituzioni scolastiche al termine dell'anno scolastico 2021/2022

Esiti scrutini per la provincia di Salerno anno scolastico 2021/2022

*Fonte: dati inseriti a Sidi dalle Istituzioni scolastiche statali della provincia di Salerno
al termine dell'anno scolastico 2021/2022*

I dati sono relativi ai seguenti gradi di istruzione

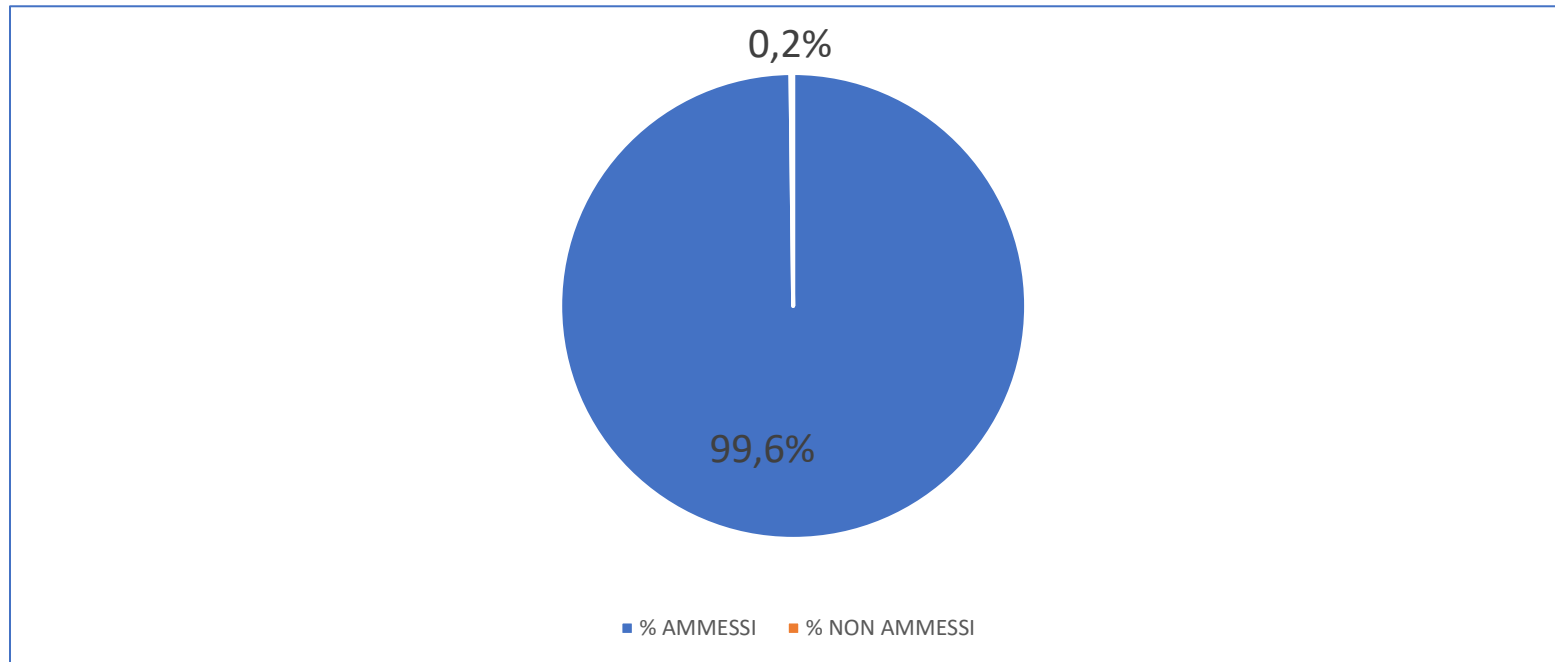
- Scuola Primaria
- Scuola Secondaria di primo grado
- Scuola Secondaria di secondo grado (classi del BIENNIO)

- Per la Scuola Primaria i dati sono relativi al numero degli alunni “AMMESSI” e “NON AMMESSI” alla classe successiva rispetto al totale degli alunni frequentanti.
- Per la Scuola Secondaria di I e II grado (biennio) i dati sono relativi al numero degli alunni “AMMESSI”, “NON AMMESSI” e “NON AMMESSI per validità anno scolastico alla classe successiva rispetto al totale degli studenti frequentanti.



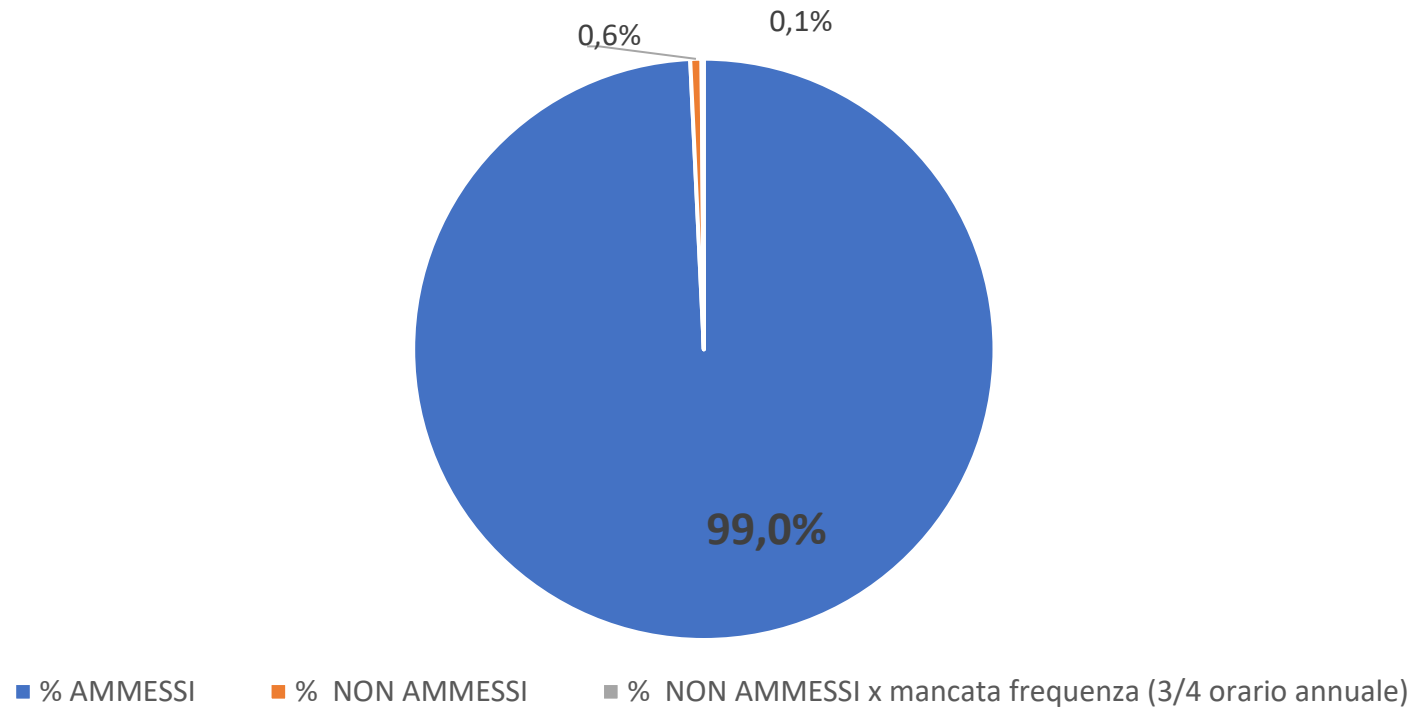
SCUOLA PRIMARIA

TOTALE ALUNNI	AMMESSI	NON AMMESSI
44.456	44.294	82



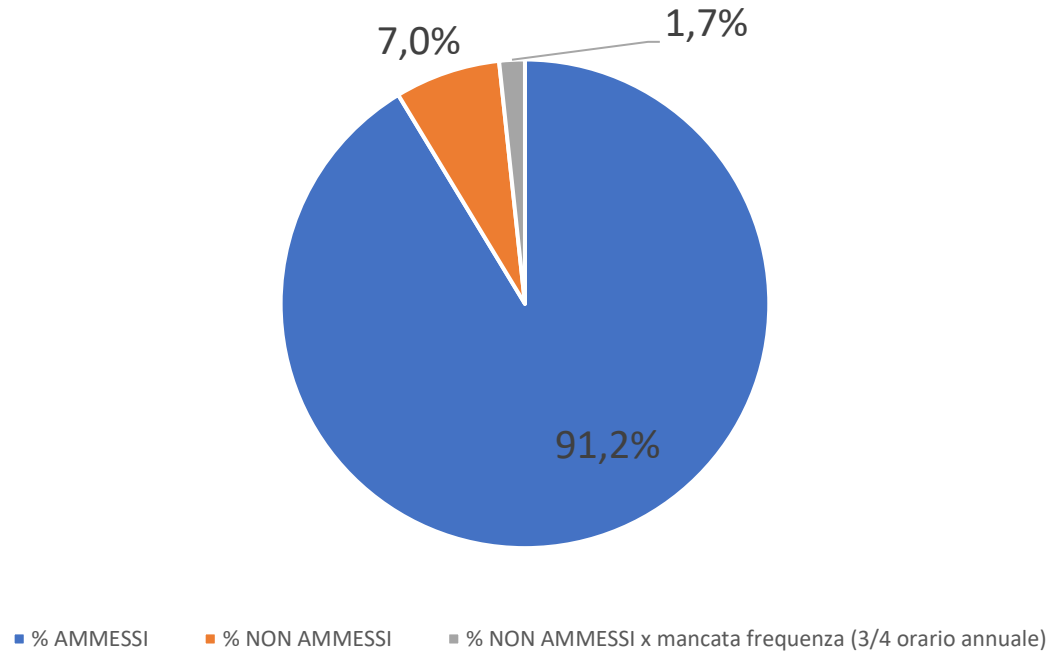
SCUOLA SECONDARIA DI I GRADO

TOTALE ALUNNI	AMMESSI	NON AMMESSI	NON AMMESSI validità anno scolastico
30.210	29.908	188	38



SCUOLA SECONDARIA DI II GRADO

TOTALE ALUNNI	AMMESSI	NON AMMESSI	NON AMMESSI Validità anno scolastico
22.165	20.225	1.547	375



SCUOLA SECONDARIA DI II GRADO

Comuni della provincia di Salerno con maggiore % di NON AMMESSI per validità anno scolastico

COMUNE	% NON AMMESSI
	Validità anno scolastico
ALBANELLA	16,7%
GIFFONI VALLE PIANA	12,5%
POLLA	10,0%
SANT'ARSENIO	9,0%
BELLIZZI	7,1%
SALA CONSILINA	7,1%
BATTIPAGLIA	6,6%
AGROPOLI	5,8%
CAPACCIO PAESTUM	5,1%
VALLO DELLA LUCANIA	4,8%
ROCCADASPIDE	4,6%
EBOLI	3,5%
CONTURSI TERME	3,2%
SAPRI	2,7%
MONTECORVINO ROVELLA	2,4%
TEGGIANO	2,1%

