ANALISI RISULTATI INVALSI

Classi seconde primaria

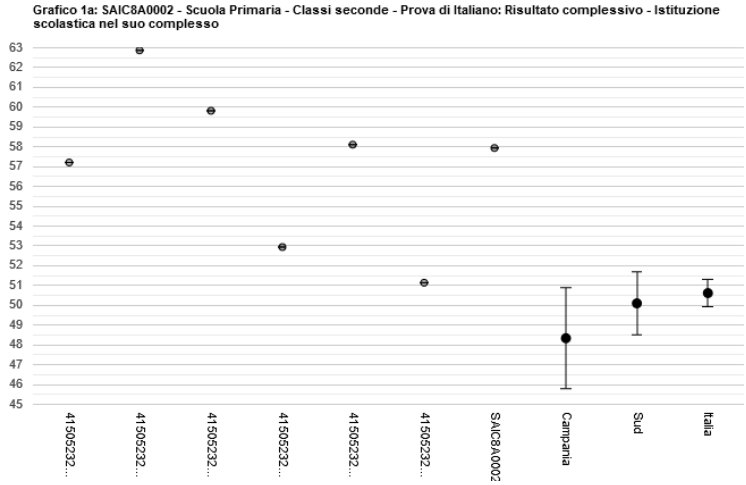

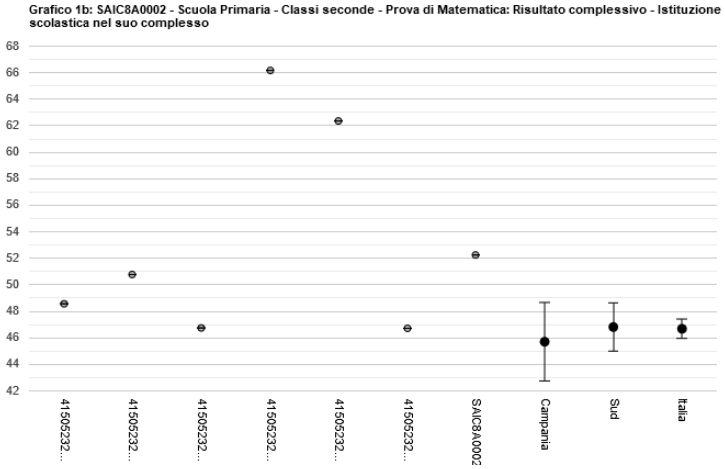

Classe V primaria

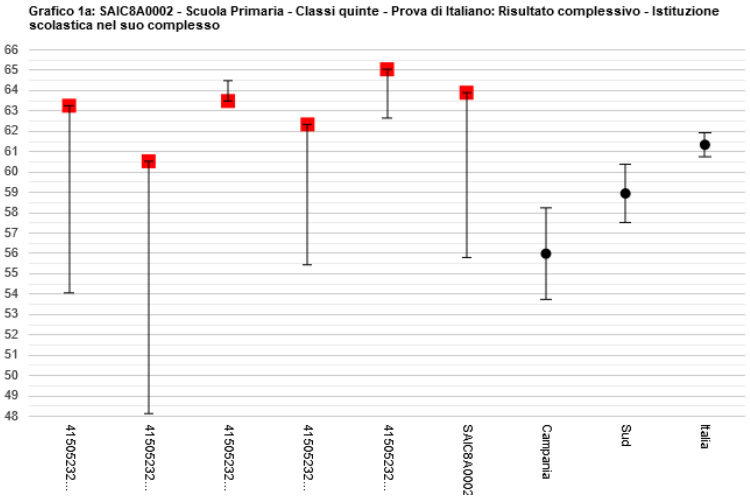

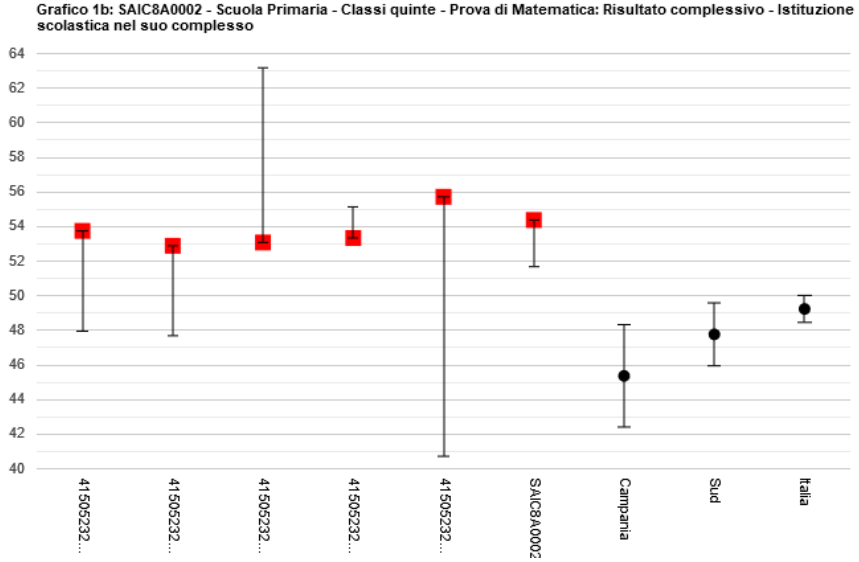

Grafico 1c: SAIC8A0002 - Scuola Primaria - Classi quinte - Prova di Inglese Reading: Risultato complessivo - Istituzione scolastica nel suo complesso

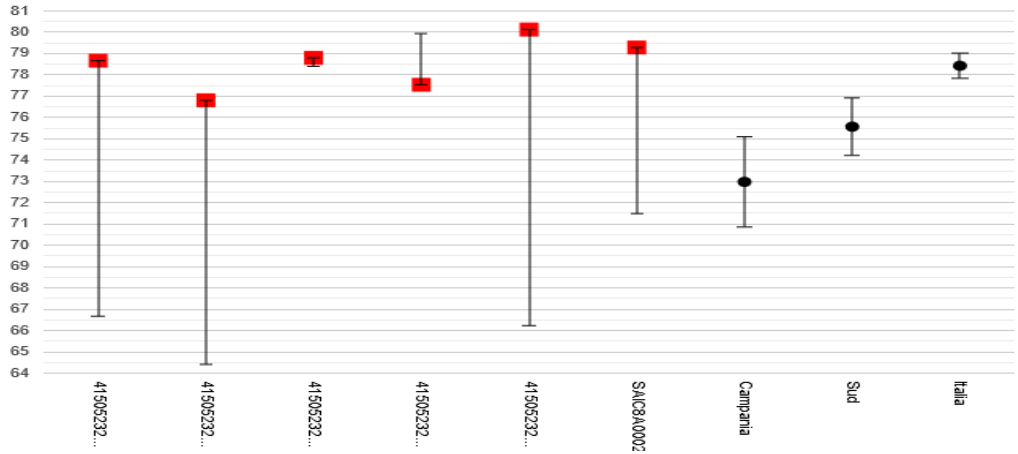

Grafico 1d: SAIC8A0002 - Scuola Primaria - Classi quinte - Prova di Inglese Listening: Risultato complessivo - Istituzione scolastica nel suo complesso

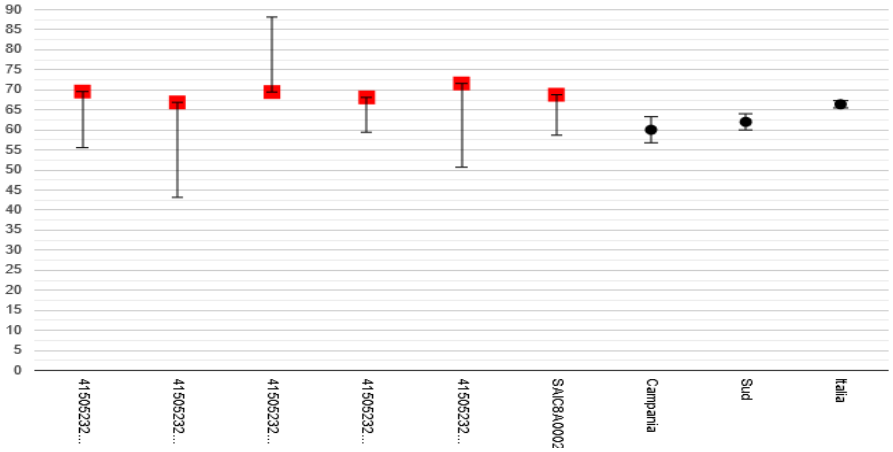

Effetto scuola V Matematica

Confronto tra il punteggio osservato dell'istituzione scolastica e il punteggio della **regione Campania**	Effetto scuola positivo	Effetto scuola leggermente positivo	Effetto scuola pari alla media regionale	Effetto scuola leggermente negativo	Effetto scuola negativo
Sopra la media regionale			✓		
Intorno alla media regionale					
Sotto la media regionale					

Istituto nel suo complesso

Confronto tra il punteggio osservato dell'istituzione scolastica e il punteggio della **macroarea Sud**	Effetto scuola positivo	Effetto scuola leggermente positivo	Effetto scuola pari alla media della macroarea	Effetto scuola leggermente negativo	Effetto scuola negativo
Sopra la media della macroarea			✓		
Intorno alla media della macroarea					
Sotto la media della macroarea					

Istituto nel suo complesso

Confronto tra il punteggio osservato dell'istituzione scolastica e il **punteggio nazionale**	Effetto scuola positivo	Effetto scuola leggermente positivo	Effetto scuola pari alla media nazionale	Effetto scuola leggermente negativo	Effetto scuola negativo
Sopra la media nazionale			✓		
Intorno alla media nazionale					
Sotto la media nazionale					

Effetto scuola V Italiano

Istituto nel suo complesso

Confronto tra il punteggio osservato dell'istituzione scolastica e il punteggio della **regione Campania**	Effetto scuola positivo	Effetto scuola leggermente positivo	Effetto scuola pari alla media regionale	Effetto scuola leggermente negativo	Effetto scuola negativo
Sopra la media regionale					
Intorno alla media regionale			✓		
Sotto la media regionale					

Istituto nel suo complesso

Confronto tra il punteggio osservato dell'istituzione scolastica e il punteggio della **macroarea Sud**	Effetto scuola positivo	Effetto scuola leggermente positivo	Effetto scuola pari alla media della macroarea	Effetto scuola leggermente negativo	Effetto scuola negativo
Sopra la media della macroarea					
Intorno alla media della macroarea					
Sotto la media della macroarea			✓		

Istituto nel suo complesso

Confronto tra il punteggio osservato dell'istituzione scolastica e il **punteggio nazionale**	Effetto scuola positivo	Effetto scuola leggermente positivo	Effetto scuola pari alla media nazionale	Effetto scuola leggermente negativo	Effetto scuola negativo
Sopra la media nazionale					
Intorno alla media nazionale					
Sotto la media nazionale				✓	

Effetto scuola Classi Terze secondaria I grado matematica

Istituto nel suo complesso		
Grafico 6b: SAIC8A0002 - Scuola Secondaria di Primo Grado - Classi terze - Istituto nel suo complesso - Prova di Matematica - Effetto calcolato rispetto a quello medio dei diversi aggregati territoriali di appartenenza		
Regione g1	Macroarea g2	Italia g3
Effetto scuola positivo	Effetto scuola positivo	Effetto scuola positivo
Effetto scuola leggermente positivo	Effetto scuola leggermente positivo	Effetto scuola leggermente positivo
Effetto scuola pari alla media della regione Campania	Effetto scuola pari alla media della macroarea Sud	Effetto scuola pari alla media nazionale
Effetto scuola leggermente negativo	Effetto scuola leggermente negativo	Effetto scuola leggermente negativo
Effetto scuola negativo	Effetto scuola negativo	Effetto scuola negativo

Effetto scuola Classi Terze secondaria I grado italiano

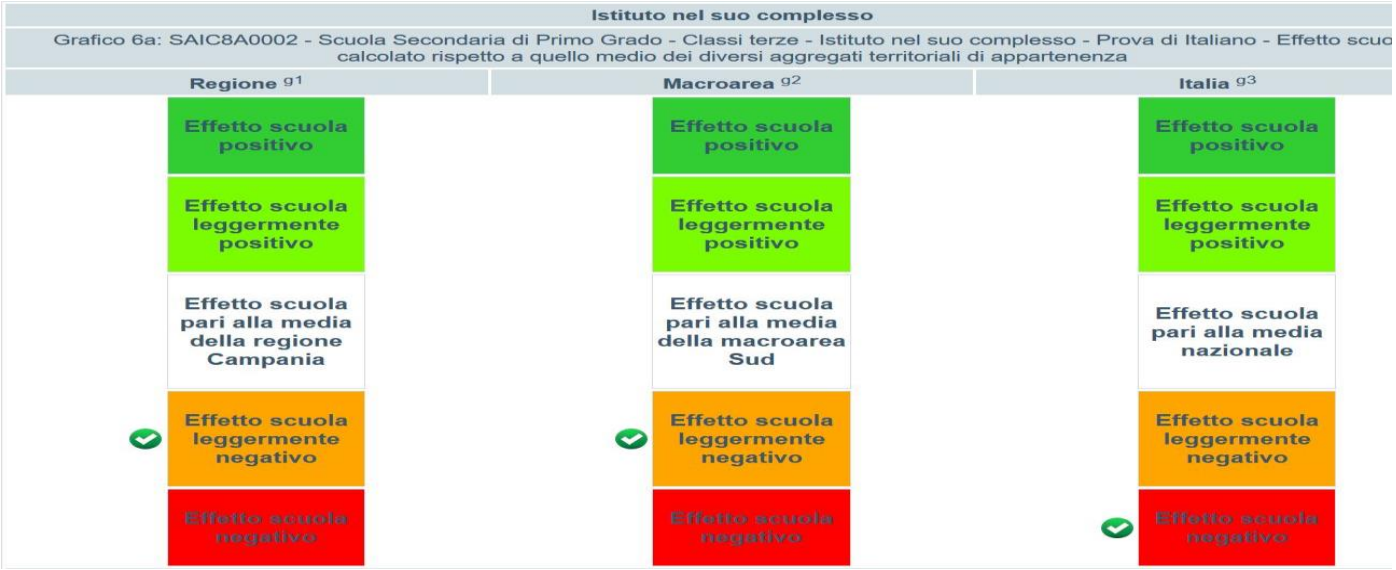

Grafico 1: SAIC8A0002 - Scuola Secondaria di Primo Grado - Classi terze: Incidenza della variabilità - Istituzione scolastica nel suo complesso

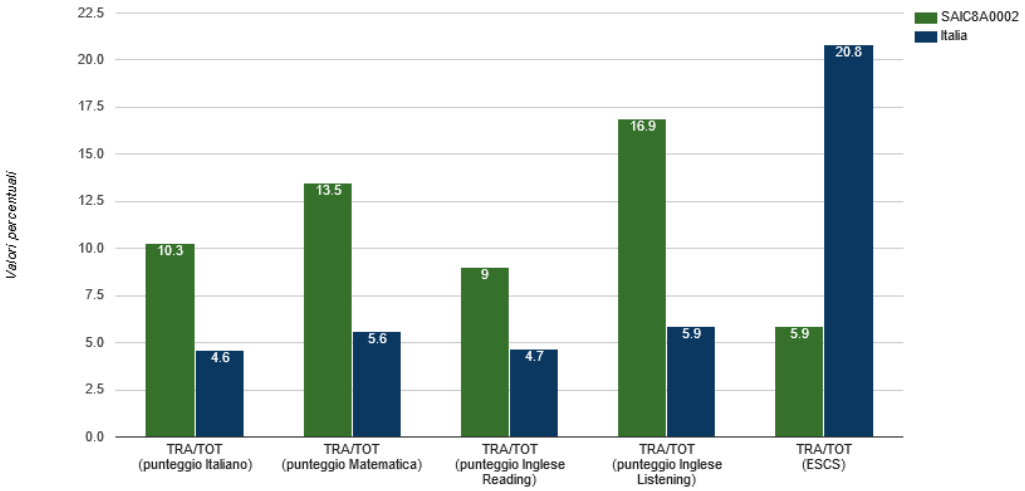

Grafico 2c: SAIC8A0002 - Istituto nel suo complesso - Scuola Secondaria di Primo Grado - Classi terze - Prova di Inglese Reading: Distribuzione degli studenti nei livelli di apprendimento

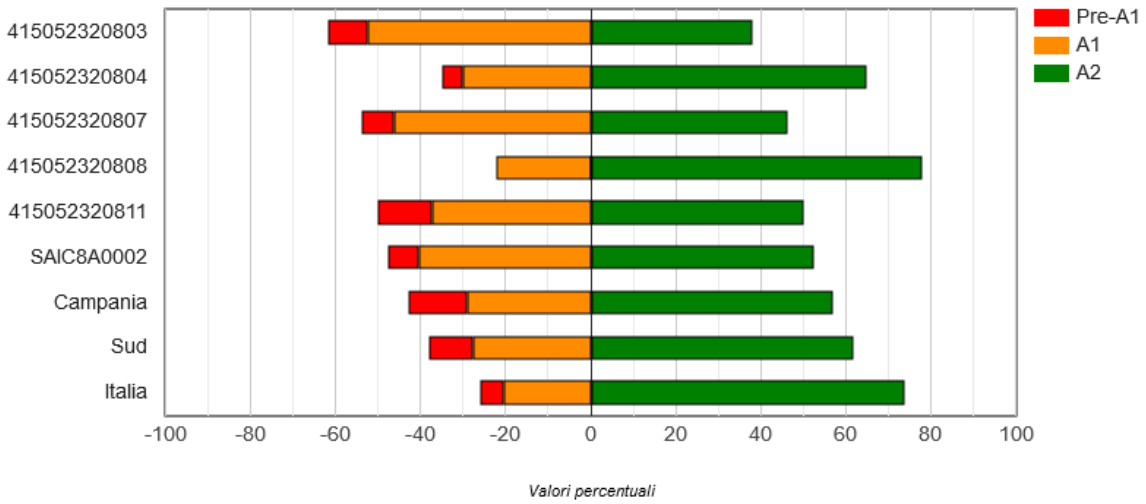
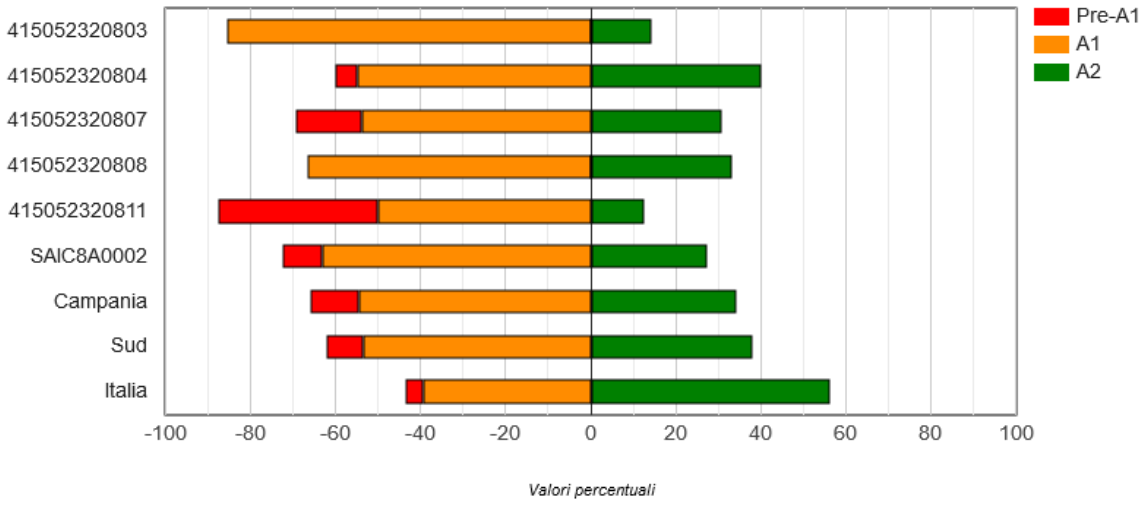
Grafico 2d: SAIC8A0002 - Istituto nel suo complesso - Scuola Secondaria di Primo Grado - Classi terze - Prova di Inglese Listening: Distribuzione degli studenti nei livelli di apprendimento