

Rapporto Autovalutazione

Periodo di Riferimento - 2016/17

RAV Scuola - SAIC8A0002

IST. COMPR. CASTELLABATE

1 Contesto e risorse

1.1 Popolazione scolastica

1.1.a Status socio economico e culturale delle famiglie degli studenti

1.1.a.1 Livello mediano dell'indice ESCS

1.1.a.1 Livello mediano dell'indice ESCS - Anno Scolastico 2015-2016	
Istituto/Classe	Background familiare mediano
SAIC8A0002	Medio Alto
SAEE8A0014	
5 A	Medio - Basso
SAEE8A0025	
5 B	Medio Alto
SAEE8A0036	
5 C	Basso
SAEE8A0058	
5 A	Alto
SAEE8A0069	
5 A	Medio - Basso
SAEE8A007A	
5 A	Medio Alto

1.1.b Composizione della popolazione studentesca

1.1.b.1 Quota di studenti con famiglie svantaggiate

1.1.b.1 Quota di studenti con famiglie svantaggiate Anno scolastico 2015-2016				
II Classe - Primaria				
Istituto/Indirizzo	Studenti svantaggiati (%)	CAMPANIA (%)	Sud (%)	ITALIA (%)
SAIC8A0002	1.0	2.0	1.6	0.9

1.1.b.1 Quota di studenti con famiglie svantaggiate Anno scolastico 2015-2016				
V Classe - Primaria				
Istituto/Indirizzo	Studenti svantaggiati (%)	CAMPANIA (%)	Sud (%)	ITALIA (%)
SAIC8A0002	0.0	1.5	1.3	0.8

1.1.b.1 Quota di studenti con famiglie svantaggiate Anno scolastico 2015-2016				
III Classe - Secondaria I Grado				
Istituto/Indirizzo	Studenti svantaggiati (%)	CAMPANIA (%)	Sud (%)	ITALIA (%)
SAIC8A0002	3.7	1.8	1.3	0.8

Sezione di valutazione

Domande Guida
Qual e' il contesto socio-economico di provenienza degli studenti?
Qual è l'incidenza degli studenti provenienti da famiglie svantaggiate?
Quali caratteristiche presenta la popolazione studentesca (situazioni di disabilità, disturbi evolutivi, ecc.)?
Ci sono studenti con cittadinanza non italiana?
Ci sono gruppi di studenti che presentano caratteristiche particolari dal punto di vista della provenienza socio economica e culturale (es. studenti nomadi, studenti provenienti da zone particolarmente svantaggiate, ecc.)?
Il rapporto studenti - insegnante è adeguato per supportare la popolazione studentesca frequentante la scuola? Tale rapporto e' in linea con il riferimento regionale?

Opportunità (Digitare al max 1500 caratteri)	Vincoli (Digitare al max 1500 caratteri)
Lo status socio culturale medio/alto delle famiglie degli studenti facilita la progettazione.	La percentuale degli studenti con famiglie economicamente svantaggiate è circa il doppio rispetto al dato medio della regione e della macro regione e rispetto alla media nazionale: di tale dato si deve tener conto nel progettare attività.

1.2 Territorio e capitale sociale

1.2.a Disoccupazione

1.2.a.1 Tasso di disoccupazione

1.2.a.1 Tasso di disoccupazione Anno 2016 - Fonte ISTAT			
Territorio			Tasso di disoccupazione %
ITALIA			11.6
	Nord ovest		8.6
		Liguria	9.1
		GENOVA	9.9
		IMPERIA	12.9
		LA SPEZIA	10.1
		SAVONA	6.3
		Lombardia	7.8
		BERGAMO	5.3
		BRESCIA	8.5
		COMO	7.4
		CREMONA	7.4
		LECCO	5.8
		LODI	7.4
		MILANO	7.5
		MANTOVA	8.7
		PAVIA	6.8
		SONDRIO	7.2
		VARESE	8.1
		Piemonte	10.2
		ALESSANDRIA	10.7
		ASTI	7.2
		BIELLA	7.9
		CUNEO	6.3
		NOVARA	9.4
		TORINO	10.4
		VERBANO-CUSIO- OSSOLA	6.3
		VERCELLI	9
		Valle D'Aosta	8.8
		AOSTA	8.6
	Nord est		7.2
		Emilia-Romagna	7.7
		BOLOGNA	5.4
		FERRARA	10.6
		FORLI'	7.4
		MODENA	6.6
		PIACENZA	7.5
		PARMA	6.5
		RAVENNA	9
		REGGIO EMILIA	4.7
		RIMINI	9.1
		Friuli-Venezia Giulia	8
		GORIZIA	9.2
		PORDENONE	7.3
		TRIESTE	8.1
		UDINE	6.9
		Trentino Alto Adige	5.3
		BOLZANO	3.7
		TRENTO	6.8
		Veneto	7
		BELLUNO	6.1
		PADOVA	8
		ROVIGO	8.6
		TREVISO	6.9
		VENEZIA	6.9
		VICENZA	6.1
		VERONA	5.3
	Centro		10.6
		Lazio	11.8

1.2.a.1 Tasso di disoccupazione Anno 2016 - Fonte ISTAT			
	Lazio		11.8
		FROSINONE	16.7
		LATINA	15.4
		RIETI	12
		ROMA	9.7
		VITERBO	14.9
	Marche		9.9
		ANCONA	9.4
		ASCOLI PICENO	14.8
		FERMO	7.3
		MACERATA	9.2
		PESARO	12.4
	Toscana		9.1
		AREZZO	9.2
		FIRENZE	8
		GROSSETO	7
		LIVORNO	10.1
		LUCCA	9.7
		MASSA-CARRARA	16.5
		PISA	7.2
		PRATO	7.8
		PISTOIA	15.9
		SIENA	9.1
	Umbria		10.4
		PERUGIA	9.5
		TERNI	9.7
	Sud e Isole		19.3
	Abruzzo		12.6
		L'AQUILA	11.7
		CHIETI	11.8
		PESCARA	13.8
		TERAMO	11
	Basilicata		13.6
		MATERA	12.7
		POTENZA	13.5
	Campania		19.7
		AVELLINO	14.6
		BENEVENTO	13.6
		CASERTA	21
		NAPOLI	22.8
		SALERNO	17.4
	Calabria		22.9
		COSENZA	23.7
		CATANZARO	19
		CROTONE	28.3
		REGGIO CALABRIA	23.9
		VIBO VALENTIA	21.6
	Molise		14.3
		CAMPOBASSO	13.4
		ISERNIA	11.1
	Puglia		19.6
		BARI	20.2
		BRINDISI	17.1
		BARLETTA	18.5
		FOGGIA	17
		LECCE	23
		TARANTO	16.5
	Sardegna		17.3
		CAGLIARI	14.3
		CARBONIA-IGLESIAS	20.5

1.2.a.1 Tasso di disoccupazione Anno 2016 - Fonte ISTAT				
			CARBONIA-IGLESIAS	20.5
			NUORO	12.7
			OGLIASTRA	12.1
			ORISTANO	19.8
			OLBIA-TEMPIO	13.1
			SASSARI	21.9
		Sicilia		21.3
			AGRIGENTO	24.2
			CALTANISSETTA	21
			CATANIA	18.5
			ENNA	19.7
			MESSINA	22.4
			PALERMO	25.1
			RAGUSA	19.3
			SIRACUSA	24
			TRAPANI	21.2

1.2.b Immigrazione

1.2.b.1 Tasso di immigrazione

1.2.b.1 Tasso di immigrazione Anno 2016 - Fonte ISTAT			
Territorio			Tasso di immigrazione %
ITALIA			8.2
	Nord ovest		10.6
		Liguria	8.6
		GENOVA	8.2
		IMPERIA	10.6
		LA SPEZIA	8.5
		SAVONA	8.4
		Lombardia	11.4
		BERGAMO	11.3
		BRESCIA	12.9
		COMO	8.1
		CREMONA	11.4
		LECCO	8
		LODI	11.5
		MILANO	13.9
		MANTOVA	12.7
		PAVIA	10.7
		SONDRIO	5
		VARESE	8.4
		Piemonte	9.5
		ALESSANDRIA	10.4
		ASTI	11.1
		BIELLA	5.5
		CUNEO	10.1
		NOVARA	10
		TORINO	9.7
		VERBANO-CUSIO- OSSOLA	6
		VERCELLI	7.9
		Valle D'Aosta	6.6
		AOSTA	6.6
	Nord est		10.5
		Emilia-Romagna	11.9
		BOLOGNA	11.6
		FERRARA	8.5
		FORLI'	10.7
		MODENA	13
		PIACENZA	14.1
		PARMA	13.5
		RAVENNA	11.9
		REGGIO EMILIA	12.7
		RIMINI	10.8
		Friuli-Venezia Giulia	8.6
		GORIZIA	9
		PORDENONE	10.3
		TRIESTE	8.6
		UDINE	7.4
		Trentino Alto Adige	8.9
		BOLZANO	8.9
		TRENTO	9
		Veneto	10.1
		BELLUNO	6
		PADOVA	10.1
		ROVIGO	7.7
		TREVISO	10.6
		VENEZIA	9.5
		VICENZA	10.2
		VERONA	11.6
	Centro		10.6
		Lazio	10.9

1.2.b.1 Tasso di immigrazione Anno 2016 - Fonte ISTAT			
	Lazio		10.9
		FROSINONE	4.8
		LATINA	8.3
		RIETI	8.3
		ROMA	12.1
		VITERBO	9.3
	Marche		9
		ANCONA	9.4
		ASCOLI PICENO	6.7
		FERMO	10.2
		MACERATA	10.1
		PESARO	8.5
	Toscana		10.5
		AREZZO	10.7
		FIRENZE	12.6
		GROSSETO	9.8
		LIVORNO	7.9
		LUCCA	7.6
		MASSA-CARRARA	6.9
		PISA	9.6
		PRATO	16
		PISTOIA	9.3
		SIENA	11.1
	Umbria		10.8
		PERUGIA	11.1
		TERNI	9.9
	Sud e Isole		3.8
	Abruzzo		6.5
		L'AQUILA	7.9
		CHIETI	5.2
		PESCARA	5.4
		TERAMO	7.7
	Basilicata		3.3
		MATERA	4.5
		POTENZA	2.7
	Campania		3.9
		AVELLINO	2.9
		BENEVENTO	2.6
		CASERTA	4.6
		NAPOLI	3.7
		SALERNO	4.6
	Calabria		4.9
		COSENZA	4.4
		CATANZARO	4.7
		CROTONE	5.9
		REGGIO CALABRIA	5.4
		VIBO VALENTIA	4.5
	Molise		3.8
		CAMPOBASSO	3.9
		ISERNIA	3.7
	Puglia		3
		BARI	3.2
		BRINDISI	2.4
		BARLETTA	2.6
		FOGGIA	4.2
		LECCE	2.7
		TARANTO	2
	Sardegna		2.8
		CAGLIARI	2.7
		CARBONIA-IGLESIAS	1.4

1.2.b.1 Tasso di immigrazione Anno 2016 - Fonte ISTAT			
		CARBONIA-IGLESIAS	1.4
		NUORO	2.4
		OGLIASTRA	1.6
		ORISTANO	1.7
		OLBIA-TEMPIO	7.3
		SASSARI	2.6
	Sicilia		3.6
		AGRIGENTO	3.2
		CALTANISSETTA	3.1
		CATANIA	3
		ENNA	2
		MESSINA	4.3
		PALERMO	2.9
		RAGUSA	8
		SIRACUSA	3.5
		TRAPANI	4.1

Sezione di valutazione

Domande Guida
Per quali peculiarità si caratterizza il territorio in cui è collocata la scuola?
Qual è il contributo degli Enti Locali per l'istruzione e per le scuole del territorio?
Quali risorse e competenze presenti nel territorio rappresentano un'opportunità per l'istituzione scolastica?

Opportunità (Digitare al max 1500 caratteri)	Vincoli (Digitare al max 1500 caratteri)
<p>Alcune associazioni del territorio e gli Enti locali collaborano con l'Istituto, condividendo e proponendo varie iniziative. Le due Amministrazioni Comunali garantiscono i servizi di mensa, trasporto e contribuiscono, in parte, alle spese di ordinaria Amministrazione.</p>	<p>L' I.C. di Castellabate, comprende le scuole dell'infanzia, primarie e secondarie di 1° grado dei Comuni di Castellabate e Perdifumo facenti parte del Parco Nazionale del Cilento e Vallo di Diano. L'Istituto è composto da 15 plessi scolastici. Il territorio meglio conosciuto come Cilento antico e/o storico, fu abitato sin dall'antichità da popolazioni italiche (Lucani) e dai Greci della Magna Grecia. Di recente è stato inserito nel patrimonio mondiale dell'UNESCO.</p> <p>L'economia è basata in parte sulle attività turistico-balneari e della pesca (costa) e sull'agricoltura (collina) con prodotti tipici quali olio, fichi bianchi e vino. Le piccole attività commerciali, soprattutto nel periodo invernale, soffrono la scarsa presenza di popolazione e la concorrenza dei centri commerciali dei territori limitrofi. Il turismo balneare ha favorito la crescita di diverse strutture quali: alberghi, agriturismi, campeggi, case vacanza, ristoranti ecc. offrendo diverse possibilità di lavoro e impiego stagionali. La mancanza di lavoro ha da sempre favorito l'emigrazione verso le città dell'Italia settentrionale e verso altri Paesi. I plessi sono disseminati su una superficie di circa 83 Km² in zona prevalentemente collinare in paesi e piccoli borghi di grande bellezza naturalistica, ma, alcuni, spopolati durante l'inverno, con scarse proposte culturali per i preadolescenti, nessun centro di aggregazione giovanile, se non la piazza o il bar.</p>

Sezione di valutazione

Domande Guida
Quali sono le risorse economiche disponibili? Quali fonti di finanziamento riceve la scuola oltre a quelle statali? La scuola ricerca fonti di finanziamento aggiuntive?
Quali sono le caratteristiche delle strutture della scuola (es. struttura e sicurezza degli edifici, raggiungibilita' delle sedi, ecc.)?
Quali sono le caratteristiche degli spazi e delle dotazioni presenti (es. laboratori, biblioteca, palestre, LIM, pc, connessione a internet, ecc.)?

Opportunità (Digitare al max 1500 caratteri)	Vincoli (Digitare al max 1500 caratteri)
I plessi sono distanti tra loro. In tutte le sezioni di scuola dell'Infanzia e nei plessi di scuola primaria e Secondaria di 1° grado sono disponibili dei notebook e postazioni mobili attrezzate. In tutti i plessi di scuola Primaria e Secondaria di 1° grado sono presenti LIM sia nelle classi che nei laboratori. Nel plesso di S. Maria nelle scuole primaria e secondaria di 1° grado sono presenti tablet e ebook. Tutti i plessi sono dotati di fotocopiatrici, proiettori e lab. informatici (plessi scuole Primarie e Secondarie di 1° grado).	Non tutti i plessi sono attrezzati adeguatamente. Nei plessi di Castellabate e Lago manca la palestra e nel plesso di Santa Maria è attualmente utilizzata dagli uffici comunali. E da quest'anno l'utilizzo dei supporti tecnologici-informatici non è più condizionato dall'assenza di segnale Internet. Le sedi dei vari plessi sono distanti tra loro e le certificazioni degli edifici sono acquisite solo in parte e in alcuni plessi sono ancora presenti barriere architettoniche.

1.4 Risorse professionali

1.4.a Caratteristiche degli insegnanti

1.4.a.1 Tipologia di contratto degli insegnanti

Istituto:SAIC8A0002 - Tipologia di contratto degli insegnanti Anno scolastico 2016-2017					
	Insegnanti a tempo indeterminato		Insegnanti a tempo determinato		TOTALE
	N°	%	N°	%	
SAIC8A0002	92	92,9	7	7,1	100,0
- Benchmark*					
SALERNO	16.128	93,7	1.082	6,3	100,0
CAMPANIA	90.557	92,2	7.639	7,8	100,0
ITALIA	707.376	85,4	120.913	14,6	100,0

1.4.a.2 Insegnanti a tempo indeterminato per fasce di età'

Istituto:SAIC8A0002 - Insegnanti a tempo indeterminato per fasce di età Anno scolastico 2016-2017									
	<35		35-44		45-54		55+		Totale
	N°	%	N°	%	N°	%	N°	%	TOTALE
SAIC8A0002	1	1,1	11	12,0	34	37,0	46	50,0	100,0
- Benchmark*									
SALERNO	230	1,4	2.350	14,5	5.838	36,0	7.805	48,1	100,0
CAMPANIA	1.491	1,6	15.494	17,1	34.624	38,2	39.148	43,1	100,0
ITALIA	18.376	2,5	150.080	20,6	268.550	36,9	290.603	39,9	100,0

1.4.a.4 Insegnanti a tempo indeterminato per anni di servizio nella scuola (stabilita')

Istituto:SAIC8A0002 - Fasce Anni di Servizio degli insegnanti Anno scolastico 2015-2016								
	Corrente Anno		Da 2 a 5 anni		Da 6 a 10 anni		Oltre 10 anni	
	N°	%	N°	%	N°	%	N°	%
SAIC8A0002	9	11,4	53	67,1	5	6,3	12	15,2
- Benchmark*								
SALERNO	3.207	22,9	3.817	27,3	2.544	18,2	4.407	31,5
CAMPANIA	16.188	21,2	21.051	27,6	13.732	18,0	25.246	33,1
ITALIA	142.749	22,4	160.477	25,2	118.878	18,7	215.112	33,8

1.4.b Caratteristiche del Dirigente scolastico

1.4.b.1 Tipo di incarico del Dirigente scolastico

Tipo incarico del Dirigente scolastico - Anno Scolastico 2016-2017										
	Incarico effettivo		Incarico nominale		Incarico di reggenza		Incarico di presidenza		Nessun incarico di dirigenza attivo al 26/03/2015	
ISTITUTO					X					
- Benchmark*										
	N°	%	N°	%	N°	%	N°	%	N°	%
SALERNO	180	36,7	-	0,0	26	5,3	-	0,0	-	0,0
CAMPANIA	941	82,0	12	1,0	64	5,6	-	0,0	-	0,0
ITALIA	6.965	81,1	166	1,9	1.429	16,6	32	0,4	-	0,0

1.4.b.2 Anni di esperienza come Dirigente scolastico

Anni di esperienza come Dirigente scolastico				
		Riferimento Provinciale %	Riferimento Regionale %	Riferimento Nazionale %
Validi	Fino a 1 anno	10,5	6,7	2,3
	Da 2 a 3 anni	33,6	27,9	22,6
	Da 4 a 5 anni	2,1	0,6	20,8
	Più di 5 anni	53,8	64,8	54,3
Situazione della scuola: SAIC8A0002	Piu' di 5 anni			

1.4.b.3 Anni di servizio nella scuola

Anni di servizio nella scuola				
		Riferimento Provinciale %	Riferimento Regionale %	Riferimento Nazionale %
Validi	Fino a 1 anno	26,2	19,3	20,4
	Da 2 a 3 anni	41,8	35,6	34,6
	Da 4 a 5 anni	11,3	13,4	20,6
	Più di 5 anni	20,6	31,7	24,4
Situazione della scuola: SAIC8A0002		Fino a 1 anno		

Sezione di valutazione

Domande Guida
Quali le caratteristiche socio anagrafiche del personale (es. età, tipo di contratto, anni di servizio e stabilità nella scuola)?
Quali le competenze professionali e i titoli posseduti dai docenti (es. certificazioni linguistiche, informatiche, ecc.)?

Opportunità (Digitare al max 1500 caratteri)	Vincoli (Digitare al max 1500 caratteri)
<p>Il Dirigente scolastico ha un incarico effettivo con un'esperienza di più di 5 anni.</p> <p>Fra il personale docente in servizio, gli insegnanti con contratto a tempo indeterminato sono la maggioranza in tutti e tre gli ordini di scuola.</p> <p>Presenza di professionalità che permette di ampliare l'offerta formativa in relazione a bisogni dell'utenza. Infatti la maggioranza dei docenti si colloca nella fascia d'età superiore a 45 e vive sul territorio, vi lavora da oltre 10 anni assicurando continuità nell'offerta formativa.</p> <p>Una buona percentuale di docenti, soprattutto nella scuola secondaria di 1° grado è in possesso di attestazioni di corsi di specializzazioni e master.</p>	<p>Si rileva una scarsa fiducia e propensione per iniziative collettive come adesione a reti formative e manifestazioni organizzate da enti e promosse dalla scuola.</p>

2 Esiti

2.1 Risultati scolastici

2.1.a Esiti degli scrutini

2.1.a.1 Studenti ammessi alla classe successiva

2.1.a.1 Studenti ammessi alla classe successiva - Primaria										
	Anno scolastico 2014/15					Anno scolastico 2015/16				
	% classe 1	% classe 2	% classe 3	% classe 4	% classe 5	% classe 1	% classe 2	% classe 3	% classe 4	% classe 5
SAIC8A0002	100,0	96,7	100,0	100,0	100,0	100,0	100,0	100,0	100,0	100,0
- Benchmark*										
SALERNO	97,4	97,2	97,9	97,8	97,4	95,4	95,3	96,1	95,4	95,9
CAMPANIA	95,1	95,6	95,8	95,7	95,5	91,3	91,8	92,2	91,9	91,7
Italia	96,9	97,3	97,4	97,4	97,2	93,7	94,1	94,1	94,1	93,8

2.1.a.1 Studenti ammessi alla classe successiva - Secondaria di I° grado				
	Anno scolastico 2014/15		Anno scolastico 2015/16	
	% classe 1	% classe 2	% classe 1	% classe 2
SAIC8A0002	98,9	96,3	99,0	99,0
- Benchmark*				
SALERNO	94,9	95,4	97,4	98,4
CAMPANIA	92,0	92,5	95,5	96,3
Italia	93,6	94,0	95,1	95,6

2.1.b Trasferimenti e abbandoni

2.1.b.1 Studenti che hanno abbandonato gli studi in corso d'anno

2.1.b.1 Studenti che hanno abbandonato gli studi in corso d'anno Anno scolastico 2015/16 - Primaria					
	% classe 1	% classe 2	% classe 3	% classe 4	% classe 5
SAIC8A0002	0,0	0,0	0,0	0,0	0,0
- Benchmark*					
SALERNO	0,3	0,3	0,1	0,1	0,1
CAMPANIA	0,3	0,1	0,1	0,1	0,1
Italia	0,3	0,1	0,1	0,1	0,1

2.1.b.1 Studenti che hanno abbandonato gli studi in corso d'anno Anno scolastico 2015/16 - Secondaria di I° grado			
	% classe 1	% classe 2	% classe 3
SAIC8A0002	0,0	0,0	0,0
- Benchmark*			
SALERNO	0,2	0,2	0,1
CAMPANIA	0,3	0,3	0,3
Italia	0,2	0,2	0,2

2.1.b.2 Studenti trasferiti - in entrata - in corso d'anno

2.1.b.2 Studenti trasferiti - in entrata - in corso d'anno Anno scolastico 2015/16 - Primaria					
	% classe 1	% classe 2	% classe 3	% classe 4	% classe 5
SAIC8A0002	2,8	4,3	2,8	0,0	1,6
- Benchmark*					
SALERNO	2,5	2,2	1,8	1,6	1,0
CAMPANIA	2,7	2,3	1,9	1,7	1,1
Italia	2,0	1,7	1,6	1,5	1,0

2.1.b.2 Studenti trasferiti - in entrata - in corso d'anno Anno scolastico 2015/16 - Secondaria di I° grado			
	% classe 1	% classe 2	% classe 3
SAIC8A0002	1,0	0,0	2,0
- Benchmark*			
SALERNO	1,0	1,1	0,8
CAMPANIA	1,7	1,2	0,7
Italia	1,3	1,2	0,7

2.1.b.3 Studenti trasferiti - in uscita - in corso d'anno

2.1.b.3 Studenti trasferiti - in uscita - in corso d'anno Anno scolastico 2015/16 - Primaria					
	% classe 1	% classe 2	% classe 3	% classe 4	% classe 5
SAIC8A0002	0,0	2,1	2,2	0,0	2,5
- Benchmark*					
SALERNO	3,5	2,6	2,1	2,0	1,2
CAMPANIA	3,5	2,8	2,3	2,0	1,4
Italia	2,9	2,3	2,1	1,9	1,5


2.1.b.3 Studenti trasferiti - in uscita - in corso d'anno Anno scolastico 2015/16 - Secondaria di I° grado			
	% classe 1	% classe 2	% classe 3
SAIC8A0002	0,0	1,0	2,8
- Benchmark*			
SALERNO	1,7	1,8	1,3
CAMPANIA	2,4	2,1	1,4
Italia	2,1	2,0	1,6

Sezione di valutazione

Domande Guida
Quanti studenti sono ammessi alle classi successive? Ci sono concentrazioni di non ammessi in alcuni anni di corso e/o indirizzi di studio (per le scuole del II ciclo)?
Per le scuole del II ciclo - Quanti sono gli studenti sospesi in giudizio? I debiti formativi si concentrano in determinate discipline, anni di corso, indirizzi e/o sezioni?
Quali considerazioni si possono fare analizzando la distribuzione degli studenti per fascia di voto conseguito all'Esame di Stato (es. una parte consistente si colloca nelle fasce più basse, ci sono distribuzioni anomale per alcune fasce, cosa emerge dal confronto con il dato medio nazionale)?
Quanti e quali studenti abbandonano la scuola e perché?

Punti di Forza (Digitare al max 1500 caratteri)	Punti di Debolezza (Digitare al max 1500 caratteri)
<p>Nella scuola primaria la percentuale degli alunni ammessi alla classe successiva è del 100% in quasi tutte le classi, fondamentalmente in linea con la media della provincia e della media regionale e nazionale.</p> <p>Nella scuola secondaria nelle classi prime risulta del 99% in linea con la media provinciale e leggermente più alta rispetto alla media regionale e nazionale; per le classi 2 risulta del 99%, e quindi più alta rispetto a tutte le medie di riferimento.</p> <p>Le percentuali degli studenti diplomati risultano in linea con le medie di confronto e gli studenti con votazione 10 e lode sono leggermente più alte delle medie di riferimento.</p> <p>Per tutte le classi non si registrano abbandoni degli studi in corso d'anno.</p>	Assicurare il recupero attraverso interventi mirati.

Rubrica di Valutazione	
Criterio di qualità: Gli studenti della scuola portano avanti regolarmente il loro percorso di studi, lo concludono e conseguono risultati soddisfacenti agli esami finali.	Situazione della scuola
C'è una percentuale superiore ai riferimenti nazionali di studenti trasferiti in uscita, ci sono concentrazioni superiori ai riferimenti nazionali di studenti non ammessi all'anno successivo e/o di abbandoni nella maggior parte degli anni di corso, sedi indirizzi di scuola. Nel II ciclo la quota di studenti con debiti scolastici è superiore ai riferimenti nazionali per la maggior parte degli indirizzi di studio. La quota di studenti collocata nella fascia di voto più bassa all'Esame di Stato (6 nel I ciclo; 60 nel II ciclo) è decisamente superiore ai riferimenti nazionali.	1 - Molto critica

		2 -
Gli studenti non ammessi all'anno successivo e/o gli abbandoni in generale sono in linea con i riferimenti nazionali, anche se in alcuni anni di corso, sezioni, plessi o indirizzi di scuola sono superiori. Nella secondaria di II grado la quota di studenti sospesi in giudizio per debiti scolastici è pari ai riferimenti nazionali e superiore ai riferimenti per alcuni indirizzi di studio. La distribuzione dei voti all'Esame di Stato evidenzia una concentrazione lievemente superiore ai riferimenti nazionali di studenti collocati nelle fasce di punteggio piu' basse (6-7 nel I ciclo; 60-70 nel II ciclo). La quota di studenti collocata nelle fasce di voto medio-basse all'Esame di stato (6-7 nel I ciclo; 60-70 nel II ciclo) e' superiore ai riferimenti nazionali.		3 - Con qualche criticita'
		4 -
La quota di studenti ammessa all'anno successivo e' in linea con i riferimenti nazionali. Gli abbandoni e i trasferimenti in uscita sono inferiori ai riferimenti nazionali. Nella secondaria di II grado la quota di studenti sospesi in giudizio per debiti scolastici e' pari o inferiore ai riferimenti nazionali. La quota di studenti collocata nelle fasce di punteggio medio alte all'Esame di Stato (8-10 e lode nel I ciclo; 81-100 e lode nel II ciclo) e' superiore o pari ai riferimenti nazionali.		5 - Positiva
		6 -
La quota di studenti ammessa all'anno successivo e' superiore ai riferimenti nazionali. Non si registrano abbandoni e i trasferimenti in uscita sono inferiori ai riferimenti nazionali. Nella secondaria di II grado la quota di studenti sospesi in giudizio per debiti scolastici e' decisamente inferiore ai riferimenti nazionali. La quota di studenti collocata nelle fasce di punteggio piu' alte (9-10 e lode nel I ciclo; 91-100 e lode nel II ciclo) all'Esame di Stato e' superiore ai riferimenti nazionali.		7 - Eccellente

Motivazione del giudizio assegnato

La scuola non perde studenti nel passaggio da un anno all'altro. L'abbandono di alcuni alunni in classe 3a della scuola secondaria di 1° grado è dovuto al trasferimento per esigenze familiari. La distribuzione degli studenti per fasce di voto evidenzia una situazione abbastanza equilibrata con una percentuale piuttosto elevata di 10 con lode.

2.2 Risultati nelle prove standardizzate nazionali

2.2.a Risultati degli studenti nelle prove di italiano e matematica

2.2.a.1234 Punteggio in italiano e matematica

*Differenze nel punteggio rispetto a scuole con contesto socio-economico e culturale simile (ESCS)

Istituto: SAIC8A0002 - Risultati degli studenti nelle prove di italiano e matematica - Anno Scolastico 2015/16										
Livello Classe/Plesso/Classi	Prova di Italiano					Prova di Matematica				
	Punteggio medio	Campania	Sud	ITALIA	Punt. ESCS (*)	Punteggio medio	Campania	Sud	ITALIA	Punt. ESCS (*)
		47,6	47,7	48,2			53,6	52,0	51,0	
2-Scuola primaria - Classi seconde	55,6	↑	↑	↑	n.d.	53,0	↔	↔	↑	n.d.
SAEE8A0014	40,6	n/a	n/a	n/a	n/a	40,0	n/a	n/a	n/a	n/a
SAEE8A0014 - 2 A	40,6	↓	↓	↓	n.d.	40,0	↓	↓	↓	n.d.
SAEE8A0025	55,6	n/a	n/a	n/a	n/a	63,6	n/a	n/a	n/a	n/a
SAEE8A0025 - 2 B	55,6	↑	↑	↑	n.d.	63,6	↑	↑	↑	n.d.
SAEE8A0036	57,0	n/a	n/a	n/a	n/a	50,3	n/a	n/a	n/a	n/a
SAEE8A0036 - 2 C	57,0	↑	↑	↑	n.d.	50,3	↔	↔	↔	n.d.
SAEE8A0058	59,6	n/a	n/a	n/a	n/a	68,4	n/a	n/a	n/a	n/a
SAEE8A0058 - 2 A	58,7	↑	↑	↑	n.d.	59,2	↑	↑	↑	n.d.
SAEE8A0058 - 2 B	60,5	↑	↑	↑	n.d.	77,1	↑	↑	↑	n.d.
SAEE8A0069	78,2	n/a	n/a	n/a	n/a	24,6	n/a	n/a	n/a	n/a
SAEE8A0069 - 2 A	78,2	↑	↑	↑	n.d.	24,6	↓	↓	↓	n.d.
SAEE8A007A	34,9	n/a	n/a	n/a	n/a	32,6	n/a	n/a	n/a	n/a
SAEE8A007A - 2 A	34,9	↓	↓	↓	n.d.	32,6	↓	↓	↓	n.d.
SAEE8A008B	71,2	n/a	n/a	n/a	n/a	55,0	n/a	n/a	n/a	n/a
SAEE8A008B - 2 A	71,2	↑	↑	↑	n.d.	55,0	↔	↑	↑	n.d.
		62,3	62,4	63,5			49,0	49,7	51,0	
5-Scuola primaria - Classi quinte	60,4	↔	↓	↓	-4,6	56,0	↑	↑	↑	-0,5
SAEE8A0014	65,5	n/a	n/a	n/a	n/a	41,2	n/a	n/a	n/a	n/a
SAEE8A0014 - 5 A	65,5	↑	↑	↑	1,8	41,2	↓	↓	↓	-13,6
SAEE8A0025	55,0	n/a	n/a	n/a	n/a	49,0	n/a	n/a	n/a	n/a
SAEE8A0025 - 5 B	55,0	↓	↓	↓	-10,8	49,0	↔	↔	↓	-8,5
SAEE8A0036	53,2	n/a	n/a	n/a	n/a	41,0	n/a	n/a	n/a	n/a
SAEE8A0036 - 5 C	53,2	↓	↓	↓	-8,5	41,0	↓	↓	↓	-10,9
SAEE8A0058	63,0	n/a	n/a	n/a	n/a	62,8	n/a	n/a	n/a	n/a
SAEE8A0058 - 5 A	63,0	↔	↔	↔	-3,0	62,8	↑	↑	↑	5,0
SAEE8A0069	57,1	n/a	n/a	n/a	n/a	59,0	n/a	n/a	n/a	n/a
SAEE8A0069 - 5 A	57,1	↓	↓	↓	-6,5	59,0	↑	↑	↑	3,6
SAEE8A007A	69,1	n/a	n/a	n/a	n/a	72,4	n/a	n/a	n/a	n/a
SAEE8A007A - 5 A	69,1	↑	↑	↑	4,1	72,4	↑	↑	↑	17,2
		52,0	54,2	57,6			41,3	44,0	48,1	
8-Scuola secondaria di I grado - Classi terze	55,4	↑	↔	↓	n.d.	48,2	↑	↑	↔	n.d.
SAMM8A0013	53,4	n/a	n/a	n/a	n/a	43,3	n/a	n/a	n/a	n/a
SAMM8A0013 - 3 A S.MARIA	52,0	↔	↓	↓	n.d.	39,7	↔	↓	↓	n.d.
SAMM8A0013 - 3 B S.MARIA	61,4	↑	↑	↑	n.d.	58,1	↑	↑	↑	n.d.
SAMM8A0013 - 3 C S.MARCO	49,3	↓	↓	↓	n.d.	30,0	↓	↓	↓	n.d.
SAMM8A0013 - 3 D CASTELLAB	45,3	↓	↓	↓	n.d.	35,8	↓	↓	↓	n.d.
SAMM8A0024	67,6	n/a	n/a	n/a	n/a	64,0	n/a	n/a	n/a	n/a
SAMM8A0024 - 3 A	67,6	↑	↑	↑	n.d.	63,7	↑	↑	↑	n.d.
SAMM8A0024 - 3 B	67,7	↑	↑	↑	n.d.	64,2	↑	↑	↑	n.d.
SAMM8A0035	42,4	n/a	n/a	n/a	n/a	49,4	n/a	n/a	n/a	n/a

Istituto: SAIC8A0002 - Risultati degli studenti nelle prove di italiano e matematica - Anno Scolastico 2015/16										
Livello Classe/Plesso/Classe	Prova di Italiano					Prova di Matematica				
	Punteggio medio	Campania	Sud	ITALIA	Punt. ESCS (*)	Punteggio medio	Campania	Sud	ITALIA	Punt. ESCS (*)
SAMM8A0035 - 3 A	42,4	↓	↓	↓	n.d.	49,4	↑	↑	↑	n.d.

2.2.b Variabilita' dei risultati nelle prove di italiano e matematica

2.2.b.1 Alunni collocati nei diversi livelli in italiano e in matematica

2.2.b.1 Alunni collocati nei diversi livelli in italiano e in matematica - Anno Scolastico 2015/16										
Classe/Istituto/Ra ggruppamento geografico	Italiano					Matematica				
	Numero studenti Livello 1	Numero studenti Livello 2	Numero studenti Livello 3	Numero studenti Livello 4	Numero studenti Livello 5	Numero studenti Livello 1	Numero studenti Livello 2	Numero studenti Livello 3	Numero studenti Livello 4	Numero studenti Livello 5
SAEE8A0014 - 2 A	5	3	0	0	3	6	2	1	0	2
SAEE8A0025 - 2 B	2	1	3	2	7	2	1	1	2	10
SAEE8A0036 - 2 C	0	1	1	0	2	0	1	3	0	0
SAEE8A0058 - 2 A	0	2	1	6	5	0	0	4	9	1
SAEE8A0058 - 2 B	0	3	5	1	6	0	0	3	1	11
SAEE8A0069 - 2 A	0	1	0	0	7	8	0	0	0	0
SAEE8A007A - 2 A	9	0	1	1	1	7	3	1	1	0
SAEE8A008B - 2 A	0	0	1	0	6	1	2	0	1	2
	% studenti Livello 1	% studenti Livello 2	% studenti Livello 3	% studenti Livello 4	% studenti Livello 5	% studenti Livello 1	% studenti Livello 2	% studenti Livello 3	% studenti Livello 4	% studenti Livello 5
SAIC8A0002	18,6	12,8	14,0	11,6	43,0	27,9	10,5	15,1	16,3	30,2
Campania	36,1	13,7	12,1	6,2	31,9	29,2	16,5	11,3	5,3	37,8
Sud	36,2	13,6	12,1	5,7	32,4	30,5	17,6	12,1	5,2	34,5
Italia	35,2	13,3	11,9	6,1	33,5	30,1	20,0	12,8	6,1	31,1

2.2.b.1 Alunni collocati nei diversi livelli in italiano e in matematica - Anno Scolastico 2015/16										
Classe/Istituto/Ra ggruppamento geografico	Italiano					Matematica				
	Numero studenti Livello 1	Numero studenti Livello 2	Numero studenti Livello 3	Numero studenti Livello 4	Numero studenti Livello 5	Numero studenti Livello 1	Numero studenti Livello 2	Numero studenti Livello 3	Numero studenti Livello 4	Numero studenti Livello 5
SAEE8A0014 - 5 A	3	0	0	4	2	4	3	1	0	1
SAEE8A0025 - 5 B	6	5	1	2	3	3	4	4	3	2
SAEE8A0036 - 5 C	3	2	2	1	0	5	0	1	0	1
SAEE8A0058 - 5 A	4	3	2	0	6	1	3	2	2	7
SAEE8A0069 - 5 A	4	3	2	1	3	1	2	1	4	5
SAEE8A007A - 5 A	2	2	2	3	4	0	1	2	0	10
	% studenti Livello 1	% studenti Livello 2	% studenti Livello 3	% studenti Livello 4	% studenti Livello 5	% studenti Livello 1	% studenti Livello 2	% studenti Livello 3	% studenti Livello 4	% studenti Livello 5
SAIC8A0002	29,3	20,0	12,0	14,7	24,0	19,2	17,8	15,1	12,3	35,6
Campania	25,0	15,2	20,4	17,7	21,8	31,0	17,6	13,7	12,8	25,0
Sud	24,0	15,7	21,0	18,8	20,4	29,5	17,7	14,1	13,0	25,6
Italia	20,8	16,4	22,1	20,0	20,6	27,4	17,8	14,1	13,4	27,3

2.2.b.1 Alunni collocati nei diversi livelli in italiano e in matematica - Anno Scolastico 2015/16										
Classe/Istituto/Raggruppamento geografico	Italiano					Matematica				
	Numero studenti Livello 1	Numero studenti Livello 2	Numero studenti Livello 3	Numero studenti Livello 4	Numero studenti Livello 5	Numero studenti Livello 1	Numero studenti Livello 2	Numero studenti Livello 3	Numero studenti Livello 4	Numero studenti Livello 5
SAMM8A0013 - 3 A S.MARIA	7	5	3	3	4	8	8	3	1	2
SAMM8A0013 - 3 B S.MARIA	3	3	6	4	7	3	3	1	6	10
SAMM8A0013 - 3 C S.MARCO	4	5	1	3	0	11	0	1	0	1
SAMM8A0013 - 3 D CASTELLAB	4	5	3	0	0	7	2	2	0	1
SAMM8A0024 - 3 A	0	1	4	1	4	0	1	3	0	6
SAMM8A0024 - 3 B	1	2	2	1	5	2	0	1	0	8
SAMM8A0035 - 3 A	5	2	2	0	0	0	4	2	2	1
	% studenti Livello 1	% studenti Livello 2	% studenti Livello 3	% studenti Livello 4	% studenti Livello 5	% studenti Livello 1	% studenti Livello 2	% studenti Livello 3	% studenti Livello 4	% studenti Livello 5
SAIC8A0002	24,0	23,0	21,0	12,0	20,0	31,0	18,0	13,0	9,0	29,0
Campania	31,9	22,6	16,4	14,7	14,4	40,6	20,0	12,3	10,4	16,8
Sud	27,7	21,7	16,5	15,5	18,6	36,0	19,0	12,7	10,6	21,7
Italia	22,2	19,4	17,0	16,9	24,5	30,1	16,9	12,6	11,7	28,7

2.2.c Variabilita' dei risultati fra le classi

2.2.c.1 Effetto della scuola sui risultati degli studenti nelle prove

Effetto della scuola sui risultati degli studenti nelle prove - Italiano Scuola primaria - Classi quinte					
Istituzione scolastica nel suo complesso					
Confronto tra il punteggio osservato dell'istituzione scolastica e il punteggio della regione	Effetto scuola positivo	Effetto scuola leggermente positivo	Effetto scuola pari alla media regionale	Effetto scuola leggermente negativo	Effetto scuola negativo
Sopra la media regionale					
Intorno alla media regionale			X		
Sotto la media regionale					

Effetto della scuola sui risultati degli studenti nelle prove - Matematica Scuola primaria - Classi quinte					
Istituzione scolastica nel suo complesso					
Confronto tra il punteggio osservato dell'istituzione scolastica e il punteggio della regione	Effetto scuola positivo	Effetto scuola leggermente positivo	Effetto scuola pari alla media regionale	Effetto scuola leggermente negativo	Effetto scuola negativo
Sopra la media regionale			X		
Intorno alla media regionale					
Sotto la media regionale					

Effetto della scuola sui risultati degli studenti nelle prove - Italiano Scuola secondaria di I grado - Classi terze					
Istituzione scolastica nel suo complesso					
Confronto tra il punteggio osservato dell'istituzione scolastica e il punteggio della regione	Effetto scuola positivo	Effetto scuola leggermente positivo	Effetto scuola pari alla media regionale	Effetto scuola leggermente negativo	Effetto scuola negativo
Sopra la media regionale				X	
Intorno alla media regionale					
Sotto la media regionale					


Effetto della scuola sui risultati degli studenti nelle prove - Matematica Scuola secondaria di I grado - Classi terze					
Istituzione scolastica nel suo complesso					
Confronto tra il punteggio osservato dell'istituzione scolastica e il punteggio della regione	Effetto scuola positivo	Effetto scuola leggermente positivo	Effetto scuola pari alla media regionale	Effetto scuola leggermente negativo	Effetto scuola negativo
Sopra la media regionale			X		
Intorno alla media regionale					
Sotto la media regionale					

Sezione di valutazione

Domande Guida
Quali risultati raggiunge la scuola nelle prove standardizzate nazionali di italiano e matematica?
Quali sono le differenze rispetto a scuole con contesto socio economico e culturale simile?
Come si distribuiscono gli studenti nei diversi livelli in italiano e matematica? Qual e' la concentrazione di studenti nel livello 1?
La scuola riesce ad assicurare una variabilita' contenuta tra le varie classi?
Qual e' l'effetto attribuibile alla scuola sui risultati degli apprendimenti? Nel caso in cui l'effetto scuola sia inferiore a quello medio regionale, quali potrebbero essere le motivazioni? L'effetto scuola e' simile per l'italiano e la matematica?

Punti di Forza (Digitare al max 1500 caratteri)	Punti di Debolezza (Digitare al max 1500 caratteri)
---	---

<p>Nella Prova Nazionale l'Istituto raggiunge risultati superiori alle medie di confronto sia in Italiano che in Matematica. Il percorso promosso dalla scuola consente quindi, alla fine del Primo Ciclo, di raggiungere le competenze richieste. Nelle classi quinte della scuola primaria i risultati, sia in Italiano che in Matematica, sono in linea con le medie di confronto.</p> <p>Nelle classi seconde della primaria i risultati, sia in Italiano che in Matematica, sono al di sopra delle medie di confronto. La percentuale di alunni collocati al livello 1 è inferiore alle medie di riferimento in tutte le classi sia in italiano che in matematica; al livello 2, in tutte le classi è maggiore per italiano mentre per matematica è minore nelle classi 2 e 5 ed è maggiore nelle 3 medie; complessivamente per i livelli 1 e 2 le percentuali risultano quindi più basse o in linea con le medie di riferimento in tutte le classi e in entrambe le materie.</p>	<p>Gli esiti risultano più uniformi tra le varie classi e anche la percentuale di cheating è inferiore agli anni precedenti. La correlazione tra i risultati nelle prove Invalsi e voto di classe risulta essere media nelle classi della scuola primaria e della scuola secondaria sia in italiano che in matematica. Dall'analisi effettuata a seguito del ridimensionamento dell'istituto i risultati evidenziano una situazione in evoluzione che si avvicina ad essere più omogenea sia in italiano che in matematica rispetto agli anni precedenti grazie alle modifiche collegiali apportate al curriculum.</p>
--	--

Rubrica di Valutazione	
Criterio di qualità: Gli studenti della scuola raggiungono livelli di apprendimento soddisfacenti in italiano e matematica in relazione ai livelli di partenza e alle caratteristiche del contesto.	Situazione della scuola
<p>Il punteggio degli studenti della scuola nelle prove INVALSI di italiano e matematica è inferiore rispetto alle scuole con background socio-economico e culturale simile. La variabilità tra le classi in italiano e matematica è superiore a quella media. La quota di studenti collocata nel livello 1 in italiano e in matematica è in generale superiore a quella media regionale. L'effetto attribuibile alla scuola sugli apprendimenti è inferiore all'effetto medio regionale, inoltre i punteggi medi di scuola sono inferiori a quelli medi regionali.</p>	1 - Molto critica
<p>Il punteggio di italiano e matematica della scuola alle prove INVALSI è in linea con quello di scuole con background socio-economico e culturale simile. La variabilità tra classi in italiano e in matematica è pari a quella media o poco superiore, ci sono casi di singole classi in italiano e matematica che si discostano in negativo dalla media della scuola. La quota di studenti collocata nel livello 1 in italiano e in matematica è in linea con la media regionale, anche se ci sono alcuni anni di corso o indirizzi di studi in cui tale quota è superiore alla media. L'effetto attribuibile alla scuola sugli apprendimenti è pari o leggermente superiore all'effetto medio regionale, anche se i punteggi medi di scuola sono inferiori a quelli medi regionali, oppure i punteggi medi sono pari a quelli medi regionali, anche se l'effetto scuola è inferiore all'effetto medio regionale.</p>	2 - 3 - Con qualche criticità'
	4 -
<p>Il punteggio di italiano e matematica della scuola alle prove INVALSI è superiore a quello di scuole con background socio-economico e culturale simile. La variabilità tra classi in italiano e matematica è pari a quella media di poco inferiore, oppure alcune classi si discostano in positivo dalla media della scuola. La quota di studenti collocata nel livello 1 in italiano e in matematica è inferiore alla media regionale. L'effetto attribuibile alla scuola sugli apprendimenti è pari all'effetto medio regionale e i punteggi medi di scuola sono superiori a quelli medi regionali, oppure l'effetto scuola è superiore all'effetto medio regionale e i punteggi medi di scuola sono pari a quelli medi regionali.</p>	5 - Positiva
	6 -
<p>Il punteggio di italiano e matematica della scuola alle prove INVALSI è superiore a quello di scuole con background socio-economico e culturale simile. La varianza tra classi in italiano e matematica è inferiore a quella media. La quota di studenti collocata nei livelli 1 e 2 in italiano e in matematica è inferiore alla media regionale. L'effetto attribuibile alla scuola sugli apprendimenti è superiore all'effetto medio regionale e anche i punteggi medi di scuola sono superiori a quelli medi regionali.</p>	7 - Eccellente

Motivazione del giudizio assegnato


Il percorso promosso dalla scuola assicura, alla fine del Primo Ciclo, l'acquisizione dei livelli essenziali di competenze richieste. I punteggi di italiano e matematica della scuola alle prove Invalsi è in linea con quello di scuole con background socioeconomico e culturale simile nelle classi terze della scuola secondaria, si discostano in positivo nelle classi seconde. Nella Prova Nazionale la scuola raggiunge risultati superiori alle medie di confronto in Italiano e sono in linea per quanto riguarda la Matematica. In tutte le classi i risultati sono in linea con le medie di riferimento con qualche variazione che nel complesso non risultano influire sul punteggio complessivo. La varianza tra classi in italiano e matematica è superiore a quella media. Le percentuali di distribuzione degli studenti nei diversi livelli in italiano e in matematica risultano in linea con le medie di riferimento in quasi tutte le classi e in entrambe le materie.

2.3 Competenze chiave europee

Sezione di valutazione

Domande Guida
Quali sono le competenze chiave europee su cui la scuola lavora maggiormente?
In che modo la scuola valuta le competenze chiave (osservazione del comportamento, individuazione di indicatori, questionari, ecc.)? La scuola adotta criteri comuni per valutare l'acquisizione delle competenze chiave?
Gli studenti hanno sviluppato adeguate competenze sociali e civiche (rispetto di sé e degli altri, rispetto di regole condivise, ecc.)?
Gli studenti hanno acquisito competenze digitali adeguate (capacità di valutare le informazioni disponibili in rete, capacità di gestire i propri profili on line, capacità di comunicare efficacemente con gli altri a distanza, ecc.)?
Gli studenti hanno acquisito buone strategie per imparare ad apprendere (capacità di schematizzare e sintetizzare, ricerca autonoma di informazioni, ecc.)?
Gli studenti hanno acquisito abilità adeguate allo sviluppo dello spirito di iniziativa e imprenditorialità (progettazione, senso di responsabilità, collaborazione, ecc.)?
Se la scuola adotta forme di certificazione delle competenze o altri sistemi di valutazione, quali livelli di padronanza raggiungono gli studenti nelle competenze chiave a conclusione di determinati segmenti del loro percorso (V primaria, III secondaria di I grado, II secondaria di II grado)?

Punti di Forza (Digitare al max 1500 caratteri)	Punti di Debolezza (Digitare al max 1500 caratteri)
La scuola valuta il rispetto delle regole e adotta criteri di valutazione comuni per l'assegnazione del voto di comportamento (indicatori: partecipazione, interesse e rispetto delle regole). A tal fine sono state elaborate e approvate dal collegio due griglie, una per la primaria ed una per la secondaria, utilizzate durante l'anno scolastico in modo proficuo. Ciò ha permesso una più equa valutazione degli alunni. Si è adottato il modello ministeriale per la certificazione delle competenze in classe 5° primaria e 3° secondaria.	Per la valutazione dei progressi degli alunni sono state elaborate e condivise a fine anno anche le rubriche valutative delle diverse discipline che saranno utilizzate nel prossimo anno scolastico.

Rubrica di Valutazione		
Criterio di qualità: Gli studenti della scuola acquisiscono livelli soddisfacenti nelle competenze sociali e civiche, nell'imparare a imparare, nelle competenze digitali e nello spirito di iniziativa e imprenditorialità.	Situazione della scuola	
La maggior parte degli studenti della scuola non raggiunge livelli sufficienti in relazione alle competenze chiave considerate (competenze sociali e civiche, imparare a imparare, competenze digitali, spirito di iniziativa e imprenditorialità).		1 - Molto critica
		2 -
La maggior parte degli studenti della scuola raggiunge livelli sufficienti in relazione ad almeno due competenze chiave tra quelle considerate (competenze sociali e civiche, imparare a imparare, competenze digitali, spirito di iniziativa e imprenditorialità).		3 - Con qualche criticità
		4 -
La maggior parte degli studenti della scuola raggiunge livelli buoni in relazione ad almeno due competenze chiave tra quelle considerate (competenze sociali e civiche, imparare a imparare, competenze digitali, spirito di iniziativa e imprenditorialità).		5 - Positiva
		6 -
La maggior parte degli studenti della scuola raggiunge livelli ottimali in relazione ad almeno due competenze chiave tra quelle considerate (competenze sociali e civiche, imparare a imparare, competenze digitali, spirito di iniziativa e imprenditorialità).		7 - Eccellente

Motivazione del giudizio assegnato

Il livello delle competenze chiave e di cittadinanza raggiunto dagli studenti è soddisfacente; sono presenti alcuni casi nei quali le competenze sociali e civiche sono scarsamente sviluppate (responsabilità e rispetto delle regole). I voti di condotta vanno dal 7 al 10, pochi i casi con 6 (1%); pochi gli episodi con sanzioni disciplinari comminate dai consigli di classe. In caso di episodi di violazione delle regole si interviene informando e coinvolgendo la famiglia. In generale gli studenti raggiungono una buona autonomia nell'organizzazione dello studio e nell'autoregolazione dell'apprendimento. La scuola adotta criteri comuni per la valutazione del comportamento ed ha elaborato delle griglie di valutazione dei progressi relativi alle competenze acquisite.


2.4 Risultati a distanza

Sezione di valutazione

Domande Guida
Per la scuola primaria - Gli studenti usciti dalla scuola primaria quali risultati hanno nella scuola secondaria? Quali sono i risultati nelle prove INVALSI degli studenti usciti dalla scuola primaria al termine del terzo anno di scuola secondaria di I grado?
Per la scuola secondaria di I grado - Gli studenti usciti dalla scuola secondaria di I grado quali risultati hanno nella scuola secondaria di II grado? Quali sono i risultati nelle prove INVALSI degli studenti usciti dal primo ciclo al termine del secondo anno di scuola secondaria di II grado?
Per la scuola secondaria di II grado - Qual è la riuscita dei propri studenti nei successivi percorsi di studio? Quanti studenti iscritti all'università non hanno conseguito crediti (CFU)? Quanti ne hanno conseguiti più della metà?
Per la scuola secondaria di II grado - Qual è la riuscita dei propri studenti nel mondo del lavoro? Qual è la quota di studenti occupati entro tre anni dal diploma? Quanti mesi attendono gli studenti per il primo contratto? Quali sono le tipologie di contratto prevalenti?
Per la scuola secondaria di II grado - Considerata la quota di studenti che in media si iscrive all'università e la quota di studenti che in media risulta avere rapporti di lavoro, quanti studenti orientativamente risultano fuori da questi percorsi formativi e occupazionali rispetto ai dati regionali?

Punti di Forza (Digitare al max 1500 caratteri)	Punti di Debolezza (Digitare al max 1500 caratteri)
La totalità degli studenti della primaria si iscrive nella secondaria di 1° grado del medesimo Istituto Comprensivo, come si evince dai grafici a disposizione.	La scuola non ha raccolto dati riguardanti i risultati degli ex alunni negli studi secondari di II grado.

Rubrica di Valutazione	
Criterio di qualità: Gli studenti in uscita dalla scuola hanno successo nei successivi percorsi di studio e di lavoro.	Situazione della scuola
Per le scuole del I ciclo - I risultati degli studenti nel successivo percorso di studio sono insoddisfacenti. Nel passaggio dalla scuola primaria alla secondaria molti studenti presentano difficoltà nello studio, hanno voti bassi, alcuni di loro non sono ammessi alla classe successiva. Gli studenti usciti dalla primaria e dalla secondaria dopo due o tre anni ottengono risultati medi nelle prove INVALSI di italiano e matematica decisamente inferiori a quelli medi regionali. Per le scuole del II ciclo - I risultati raggiunti dagli studenti immatricolati all'università sono molto scarsi; la percentuale di diplomati che non ha acquisito CFU dopo un anno di università è decisamente superiore ai riferimenti nazionali. Nel complesso la quota di diplomati che ha un contratto di lavoro o prosegue negli studi è decisamente inferiore a quella regionale (inferiore al 75%).	1 - Molto critica
	2 -
Per le scuole del I ciclo - I risultati degli studenti nel successivo percorso di studio sono sufficienti. Nel passaggio dalla scuola primaria alla secondaria in generale gli studenti non presentano difficoltà, anche se una quota di studenti ha difficoltà nello studio e voti bassi. Gli studenti usciti dalla primaria e dalla secondaria dopo due o tre anni ottengono risultati medi nelle prove INVALSI di italiano e matematica di poco inferiori a quelli medi nazionali. Per le scuole del II ciclo - I risultati raggiunti dagli studenti immatricolati all'università sono mediocri; la percentuale di diplomati che ha acquisito meno della metà di CFU dopo un anno di università è superiore ai riferimenti. Nel complesso la quota di diplomati che ha un contratto di lavoro o prosegue negli studi è di poco inferiore a quella regionale (intorno al 75-80%).	3 - Con qualche criticità
	4 -

<p>Per le scuole del I ciclo - I risultati degli studenti nel successivo percorso di studio sono buoni: pochi studenti incontrano difficoltà di apprendimento (non sono ammessi alla classe successiva, hanno debiti formativi o cambiano l'indirizzo di studio) e il numero di abbandoni nel percorso di studi successivo è molto contenuto. Gli studenti usciti dalla primaria e dalla secondaria dopo due o tre anni ottengono risultati medi nelle prove INVALSI di italiano e matematica di poco superiori a quelli medi nazionali. Per le scuole del II ciclo - I risultati raggiunti dagli studenti immatricolati all'università sono buoni. La percentuale di diplomati che ha acquisito più della metà di CFU dopo un anno di università è pari ai riferimenti regionali. C'è una bassa incidenza di studenti che non prosegue negli studi universitari e non è inserita nel mondo del lavoro rispetto ai riferimenti regionali (intorno al 15%). Nel complesso la quota di diplomati che o ha un contratto di lavoro o prosegue negli studi è di poco superiore a quella regionale (intorno all'85-90%).</p>		5 - Positiva
		6 -
<p>Per le scuole del I ciclo - I risultati degli studenti nel percorso successivo di studio sono molto positivi: in rari casi gli studenti incontrano difficoltà di apprendimento (non sono ammessi alla classe successiva, hanno debiti formativi o cambiano l'indirizzo di studio) e non ci sono episodi di abbandono degli studi nel percorso successivo. Gli studenti usciti dalla primaria e dalla secondaria dopo due o tre anni ottengono risultati medi nelle prove INVALSI di italiano e matematica decisamente superiori a quelli medi nazionali. Per le scuole del II ciclo - I risultati raggiunti dagli studenti immatricolati all'università sono molto positivi. La percentuale di diplomati che ha acquisito più della metà di CFU dopo un anno di università è superiore ai riferimenti regionali. Nel complesso la quota di diplomati che o ha un contratto di lavoro o prosegue negli studi è decisamente superiore a quella regionale (superiore al 90%).</p>		7 - Eccellente

Motivazione del giudizio assegnato

I risultati degli studenti del primo anno nel successivo percorso di studio sono molto positivi per tutti.

3A Processi - Pratiche educative e didattiche

3A.1 Curricolo, progettazione e valutazione

Subarea: Curricolo e offerta formativa

3.1.a Curricolo

3.1.a.1 Numerosità' degli aspetti relativi all'elaborazione del curricolo-PRIMARIA

Numerosità' degli aspetti relativi all'elaborazione del curricolo-PRIMARIA				
		Riferimento Provinciale %	Riferimento Regionale %	Riferimento Nazionale %
Validi	1-2 aspetti	3,8	4,1	4,4
	3-4 aspetti	2,3	3,3	4,2
	5-6 aspetti	25,4	23,5	33,5
	Da 7 aspetti in su	68,5	69,1	57,8
Situazione della scuola: SAIC8A0002		Da 7 aspetti in su		

3.1.a.1 Numerosità' degli aspetti relativi all'elaborazione del curricolo-SECONDARIA

Numerosità' degli aspetti relativi all'elaborazione del curricolo-SECONDARIA				
		Riferimento Provinciale %	Riferimento Regionale %	Riferimento Nazionale %
Validi	1-2 aspetti	1,9	2,8	4,6
	3-4 aspetti	1,9	3,2	4,2
	5-6 aspetti	24,5	22,2	33,2
	Da 7 aspetti in su	71,7	71,8	58
Situazione della scuola: SAIC8A0002		Da 7 aspetti in su		

3.1.a.2 Tipologia degli aspetti del curricolo-PRIMARIA

Istituto:SAIC8A0002 - Tipologia degli aspetti del curricolo-PRIMARIA				
opzione	Situazione della scuola: SAIC8A0002	Riferimento Provinciale (% scuole in cui sono presenti gli aspetti seguenti)	Riferimento Regionale (% scuole in cui sono presenti gli aspetti seguenti)	Riferimento Nazionale (% scuole in cui sono presenti gli aspetti seguenti)
Curricolo di scuola per italiano	Presente	94,7	94	94
Curricolo di scuola per matematica	Presente	94,7	94	93,9
Curricolo di scuola per la lingua inglese	Presente	93,9	92,5	90,6
Curricolo di scuola per scienze	Presente	91,7	90,9	88,7
Curricolo di scuola per altre discipline	Presente	89,4	87,3	86,9
Curricolo per lo sviluppo delle competenze trasversali	Dato mancante	68,9	71,6	59,2
Profilo delle competenze da possedere in uscita dalla scuola	Presente	81,8	86	79,3
Quota del monte ore annuale per la realizzazione di discipline e attività autonomamente scelte dalla scuola	Presente	31,1	34,1	27
Altro	Dato mancante	11,4	9,1	9,6

3.1.a.2 Tipologia degli aspetti del curricolo-SECONDARIA

Istituto:SAIC8A0002 - Tipologia degli aspetti del curricolo-SECONDARIA				
opzione	Situazione della scuola: SAIC8A0002	Riferimento Provinciale (% scuole in cui sono presenti gli aspetti seguenti)	Riferimento Regionale (% scuole in cui sono presenti gli aspetti seguenti)	Riferimento Nazionale (% scuole in cui sono presenti gli aspetti seguenti)
Curricolo di scuola per italiano	Presente	94,5	94,9	93,1
Curricolo di scuola per matematica	Presente	94,5	94,7	93,1
Curricolo di scuola per la lingua inglese	Presente	94,5	93,4	90,6
Curricolo di scuola per scienze	Presente	93,6	92,5	88,4
Curricolo di scuola per altre discipline	Presente	89,1	88,8	86,3
Curricolo per lo sviluppo delle competenze trasversali	Dato mancante	68,2	71,8	59,1
Profilo delle competenze da possedere in uscita dalla scuola	Presente	84,5	86,8	80,4
Quota del monte ore annuale per la realizzazione di discipline e attività autonomamente scelte dalla scuola	Presente	25,5	30,9	26,4
Altro	Dato mancante	8,2	8,8	9

Domande Guida

A partire dai documenti ministeriali di riferimento, in che modo il curricolo di istituto e' stato articolato per rispondere ai bisogni formativi degli studenti e alle attese educative e formative del contesto locale?

La scuola ha individuato quali traguardi di competenza gli studenti nei diversi anni dovrebbero acquisire? Sono individuate anche le competenze chiave europee (es. competenze sociali e civiche)?

Gli insegnanti utilizzano il curricolo definito dalla scuola come strumento di lavoro per la loro attività?

Le attività di ampliamento dell'offerta formativa sono progettate in raccordo con il curricolo di istituto?

Gli obiettivi e le abilità/competenze da raggiungere attraverso i progetti di ampliamento dell'offerta formativa sono individuati in modo chiaro?

Punti di Forza (Digitare al max 1500 caratteri)	Punti di Debolezza (Digitare al max 1500 caratteri)
I docenti, all'interno della programmazione didattico-disciplinare, elaborata su modello condiviso, hanno stabilito collegialmente gli OSA relativi a tutte le discipline, declinandoli in base alle competenze in uscita per ciascun anno. Nella scuola secondaria il lavoro condiviso viene elaborato in incontri di dipartimento disciplinare per aree.	Una maggiore attenzione alla pratica di modalità didattiche innovative, inclusive, capaci di stimolare la partecipazione degli studenti. Per il lavoro dei docenti aprirsi alle proposte formative e a iniziative di condivisioni, scambi di materiali, di esperienze didattiche e buone pratiche. Risolvere le difficoltà accertate nell'inserimento dei piani annuali sul registro elettronico e nella scuola primaria favorire una programmazione settimanale più omogenea e condivisa.

Subarea: Progettazione didattica

3.1.c Presenza di prove strutturate per classi parallele

3.1.c.1 Prove strutturate in entrata-PRIMARIA

Prove strutturate in entrata-PRIMARIA				
		Riferimento Provinciale %	Riferimento Regionale %	Riferimento Nazionale %
Validi	Nessuna prova	13,1	10,3	18,5
	Prove svolte in 1 o 2 discipline	13,8	17,7	26,9
	Prove svolte in 3 o più discipline	73,1	72	54,7
Situazione della scuola: SAIC8A0002		Prove svolte in 3 o più discipline		

3.1.c.1 Prove strutturate in entrata-SECONDARIA

Prove strutturate in entrata-SECONDARIA				
		Riferimento Provinciale %	Riferimento Regionale %	Riferimento Nazionale %
Validi	Nessuna prova	7,5	7,7	9,3
	Prove svolte in 1 o 2 discipline	9,3	9,8	15,9
	Prove svolte in 3 o più discipline	83,2	82,6	74,8
Situazione della scuola: SAIC8A0002		Prove svolte in 3 o più discipline		

3.1.c.2 Prove strutturate intermedie-PRIMARIA

Prove strutturate intermedie-PRIMARIA				
		Riferimento Provinciale (% scuole in cui sono presenti gli aspetti seguenti)	Riferimento Regionale (% scuole in cui sono presenti gli aspetti seguenti)	Riferimento Nazionale (% scuole in cui sono presenti gli aspetti seguenti)
Validi	Nessuna prova	19	15,4	25,8
	Prove svolte in 1 o 2 discipline	14,9	16,5	22,5
	Prove svolte in 3 o più discipline	66,1	68,1	51,7
Situazione della scuola: SAIC8A0002		Prove svolte in 3 o piu' discipline		

3.1.c.2 Prove strutturate intermedie-SECONDARIA

Prove strutturate intermedie-SECONDARIA				
		Riferimento Provinciale (% scuole in cui sono presenti gli aspetti seguenti)	Riferimento Regionale (% scuole in cui sono presenti gli aspetti seguenti)	Riferimento Nazionale (% scuole in cui sono presenti gli aspetti seguenti)
Validi	Nessuna prova	25,7	21,9	33,2
	Prove svolte in 1 o 2 discipline	13,9	12	15,9
	Prove svolte in 3 o più discipline	60,4	66	51
Situazione della scuola: SAIC8A0002		Prove svolte in 3 o piu' discipline		

Domande Guida

Nella scuola vi sono strutture di riferimento (es. dipartimenti) per la progettazione didattica?

I docenti effettuano una programmazione periodica comune per ambiti disciplinari e/o classi parallele? Per quali discipline? Per quali ordini/indirizzi di scuola?

In che modo avviene l'analisi delle scelte adottate e la revisione della progettazione?

Punti di Forza (Digitare al max 1500 caratteri)	Punti di Debolezza (Digitare al max 1500 caratteri)
<p>La scuola prevede la condivisione di test d'ingresso per classi parallele, sia nella primaria, che nella secondaria.</p> <p>I docenti svolgono in itinere attività di valutazione delle competenze per meglio orientare la programmazione e progettare interventi didattici mirati.</p> <p>Per l'ampliamento del piano dell'offerta formativa sono stati elaborati e inseriti nel PTOF le progettazioni PON per competenze di base e cittadinanza al fine di favorire la realizzazione delle azioni del piano di miglioramento</p>	<p>Si prevede per la scuola primaria l'utilizzo delle rubriche valutative per un intero anno scolastico e la loro successiva revisione.</p>

Subarea: Valutazione degli studenti**Domande Guida**

Quali aspetti del curriculum sono valutati?

Gli insegnanti utilizzano criteri comuni di valutazione per i diversi ambiti/discipline? In quali discipline, indirizzi o ordini di scuola è più frequente l'uso di criteri comuni di valutazione e in quali invece è meno frequente?

In che modo la scuola valuta l'acquisizione di competenze chiave non direttamente legate alle discipline (es. competenze sociali e civiche, competenze digitali, imparare a imparare, spirito di iniziativa e imprenditorialità)?

La scuola utilizza prove strutturate per classi parallele costruite dagli insegnanti? Per quali discipline? Per quali classi? Per quali scopi (diagnostico, formativo, sommativo, ecc.)? Sono adottati criteri comuni per la correzione delle prove?


Nella scuola vengono utilizzati strumenti quali prove di valutazione autentiche o rubriche di valutazione? Quanto è diffuso il loro utilizzo?

La scuola adotta forme di certificazione delle competenze degli studenti (a conclusione della scuola primaria e secondaria di I grado e del biennio di secondaria di II grado)?

La scuola realizza interventi didattici specifici a seguito della valutazione degli studenti?

Punti di Forza (Digitare al max 1500 caratteri)	Punti di Debolezza (Digitare al max 1500 caratteri)
<p>I docenti svolgono continuamente e in modo condiviso attività di valutazione delle competenze per meglio orientare la programmazione e progettare interventi didattici mirati a scadenze definite dal quadrimestre.</p> <p>La scuola ha elaborato indicatori di competenza per la valutazione comune degli alunni ed effettua un'analisi sistematica e condivisa dei risultati.</p>	<p>Sono stati elaborati documenti in cui si declinano per ambiti/discipline i criteri di valutazione degli studenti che saranno utilizzati e verificati in corso d'opera l'anno prossimo.</p>

Rubrica di valutazione e Motivazione del giudizio assegnato

Rubrica di Valutazione	
Criterio di qualità: La scuola propone un curriculum aderente alle esigenze del contesto, progetta attività didattiche coerenti con il curriculum, valuta gli studenti utilizzando criteri e strumenti condivisi.	Situazione della scuola
<p>La scuola non ha elaborato un proprio curriculum, oppure si è limitata a riportare nel PTOF le indicazioni presenti nei documenti ministeriali di riferimento senza rielaborarli. Non sono stati definiti profili di competenze che gli studenti dovrebbero acquisire nelle varie discipline. Le attività di ampliamento dell'offerta formativa non sono presenti, oppure sono presenti ma non sono coerenti con il progetto formativo di scuola e gli obiettivi e le abilità/competenze da raggiungere non sono definiti in modo chiaro.</p> <p>Nella programmazione didattica non sono definiti obiettivi di apprendimento comuni per classi parallele o per ambiti disciplinari. Non si utilizzano modelli condivisi per la progettazione delle unità di apprendimento.</p> <p>Non sono utilizzati criteri di valutazione e strumenti di valutazione comuni, oppure i criteri di valutazione e gli strumenti di valutazione comuni sono utilizzati solo da pochi insegnanti o per poche discipline.</p>	1 - Molto critica
	2 -
<p>La scuola ha definito alcuni aspetti del proprio curriculum, rimandando per gli altri aspetti a quanto previsto nei documenti ministeriali di riferimento. La definizione dei profili di competenza per le varie discipline e anni di corso è da sviluppare in modo più approfondito. Le attività di ampliamento dell'offerta formativa sono per lo più coerenti con il progetto formativo di scuola. Gli obiettivi e le abilità/competenze da raggiungere nelle attività di ampliamento dell'offerta formativa non sono definiti sempre in modo chiaro.</p> <p>Ci sono referenti per la progettazione didattica e/o la valutazione degli studenti e dipartimenti disciplinari, anche se il personale è coinvolto in misura limitata. La progettazione didattica è condivisa parzialmente tra i docenti.</p> <p>I docenti fanno riferimento a criteri di valutazione comuni definiti a livello di scuola.</p> <p>La scuola utilizza prove comuni per la valutazione degli studenti, anche se non in modo sistematico. La scuola realizza interventi specifici a seguito della valutazione degli studenti, anche se in modo saltuario.</p>	3 - Con qualche criticità
	4 -
<p>La scuola ha elaborato un proprio curriculum a partire dai documenti ministeriali di riferimento. Sono stati definiti i profili di competenze per le varie discipline e anni di corso. Le attività di ampliamento dell'offerta formativa sono inserite nel progetto educativo di scuola. Gli obiettivi e le abilità/competenze da raggiungere con queste attività sono definiti in modo chiaro.</p> <p>Nella scuola sono presenti referenti e/o gruppi di lavoro sulla progettazione didattica e/o la valutazione degli studenti e dipartimenti disciplinari. La progettazione didattica viene effettuata in modo condiviso per ambiti disciplinari. I docenti utilizzano modelli comuni per la progettazione delle unità di apprendimento.</p> <p>La scuola utilizza forme di certificazione delle competenze degli studenti. I docenti utilizzano alcuni strumenti comuni per la valutazione degli studenti e hanno momenti di incontro per condividere i risultati della valutazione. La scuola realizza regolarmente interventi specifici a seguito della valutazione degli studenti.</p>	 5 - Positiva
	6 -

<p>La scuola ha elaborato un proprio curriculum a partire dai documenti ministeriali di riferimento, declinando le competenze disciplinari e trasversali per i diversi anni di corso, che gli insegnanti utilizzano come strumento di lavoro per la progettazione delle attività didattiche. Il curriculum si sviluppa tenendo conto delle caratteristiche del contesto e dei bisogni formativi della specifica utenza. Le attività di ampliamento dell'offerta formativa sono bene integrate nel progetto educativo di istituto. Tutte le attività presentano una definizione molto chiara degli obiettivi e delle abilità/competenze da raggiungere. Nella scuola sono presenti referenti e/o gruppi di lavoro sulla progettazione didattica e/o la valutazione degli studenti e dipartimenti disciplinari; i docenti sono coinvolti in maniera diffusa.</p> <p>Gli insegnanti effettuano sistematicamente una progettazione didattica condivisa, utilizzano modelli comuni per la progettazione delle unità di apprendimento e declinano chiaramente gli obiettivi e le competenze da raggiungere. La scuola utilizza forme di certificazione delle competenze degli studenti e specifica i criteri e le modalità per valutarle. I docenti utilizzano criteri di valutazione comuni e usano strumenti diversificati per la valutazione degli studenti (prove strutturate, rubriche di valutazione, ecc.). L'utilizzo di prove strutturate comuni è sistematico e riguarda la maggior parte degli ambiti disciplinari e tutti gli indirizzi/ordini di scuola. I docenti si incontrano regolarmente per riflettere sui risultati degli studenti. C'è una forte relazione tra le attività di programmazione e quelle di valutazione degli studenti. I risultati della valutazione degli studenti sono usati in modo sistematico per riorientare la programmazione e progettare interventi didattici mirati.</p>		7 - Eccellente
---	--	----------------

Motivazione del giudizio assegnato

L'istituto, ha utilizzato in modo condiviso il curriculum per competenze nei vari ordini di scuola ed ha effettuato una revisione inserendo anche gli OSA, permettendo un coordinamento generale delle attività didattiche maggiormente proficuo. Inoltre, la scuola valuta secondo parametri collegiali e condivisi in modo complessivo i risultati degli studenti nei progetti in cui sono stati impegnati.

3A.2 Ambiente di apprendimento

Subarea: Dimensione organizzativa

3.2.a Durata delle lezioni

3.2.a.1 Modalita' orarie adottate per la durata delle lezioni-PRIMARIA

Modalita' orarie adottate per la durata delle lezioni-PRIMARIA				
		Riferimento Provinciale %	Riferimento Regionale %	Riferimento Nazionale %
Validi	Orario standard	84,7	85,7	79,6
	Orario ridotto	3,1	4,6	3,8
	Orario flessibile	12,2	9,7	16,5
Situazione della scuola: SAIC8A0002		Orario ridotto		

3.2.a.1 Modalita' orarie adottate per la durata delle lezioni-SECONDARIA

Modalita' orarie adottate per la durata delle lezioni-SECONDARIA				
		Riferimento Provinciale %	Riferimento Regionale %	Riferimento Nazionale %
Validi	Orario standard	84,3	89,3	73
	Orario ridotto	9,3	5,7	12,6
	Orario flessibile	6,5	5	14,3
Situazione della scuola: SAIC8A0002		Orario standard		

3.2.b Organizzazione oraria

3.2.b.1 Modalita' orarie per l'ampliamento dell'offerta formativa-PRIMARIA

Istituto:SAIC8A0002 - Modalita' orarie per l'ampliamento dell'offerta formativa-PRIMARIA				
opzione	Situazione della scuola: SAIC8A0002	Riferimento Provinciale (% di scuole che hanno indicato la modalità)	Riferimento Regionale (% di scuole che hanno indicato la modalità)	Riferimento Nazionale (% di scuole che hanno indicato la modalità)
In orario extra-curricolare	Presente	78	78,5	54,4
In orario curricolare, nelle ore di lezione	Presente	33,3	43,9	63,3
In orario curricolare, facendo ore non di 60 min.	Dato mancante	1,5	1,5	1,9
In orario curricolare, utilizzando il 20% del curricolo di scuola	Dato mancante	6,1	10,9	12,6
Sono attivita' non previste per questo a.s.	Dato mancante	5,3	5,7	6,6

3.2.b.1 Modalita' orarie per l'ampliamento dell'offerta formativa-SECONDARIA

Istituto:SAIC8A0002 - Modalita' orarie per l'ampliamento dell'offerta formativa-SECONDARIA				
opzione	Situazione della scuola: SAIC8A0002	Riferimento Provinciale (% di scuole che hanno indicato la modalità)	Riferimento Regionale (% di scuole che hanno indicato la modalità)	Riferimento Nazionale (% di scuole che hanno indicato la modalità)
In orario extra-curricolare	Presente	80,9	81,9	85,7
In orario curricolare, nelle ore di lezione	Presente	40,9	42,8	54,6
In orario curricolare, facendo ore non di 60 min.	Dato mancante	2,7	2,4	4,9
In orario curricolare, utilizzando il 20% del curricolo di scuola	Dato mancante	4,5	9,1	11,6
Sono attivita' non previste per questo a.s.	Dato mancante	7,3	4,8	2,6

3.2.b.2 Modalita' orarie per interventi di recupero, consolidamento, potenziamento-PRIMARIA

Istituto:SAIC8A0002 - Modalita' orarie per interventi di recupero, consolidamento, potenziamento-PRIMARIA				
opzione	Situazione della scuola: SAIC8A0002	Riferimento Provinciale (% di scuole che hanno indicato la modalita')	Riferimento Regionale (% di scuole che hanno indicato la modalita')	Riferimento Nazionale (% di scuole che hanno indicato la modalita')
In orario extra-curricolare	Dato mancante	50	53	39,7
In orario curricolare, nelle ore di lezione	Presente	87,1	88,6	92,4
In orario curricolare, facendo ore non di 60 min.	Dato mancante	3	2,8	2,5
In orario curricolare, utilizzando il 20% del curricolo di scuola	Dato mancante	9,1	11,1	8,9
Sono attivita' non previste per questo a.s.	Dato mancante	0	1	0,4

3.2.b.2 Modalita' orarie per interventi di recupero, consolidamento, potenziamento-SECONDARIA

Istituto:SAIC8A0002 - Modalita' orarie per interventi di recupero, consolidamento, potenziamento-SECONDARIA				
opzione	Situazione della scuola: SAIC8A0002	Riferimento Provinciale (% di scuole che hanno indicato la modalita')	Riferimento Regionale (% di scuole che hanno indicato la modalita')	Riferimento Nazionale (% di scuole che hanno indicato la modalita')
In orario extra-curricolare	Presente	70	65,8	73,7
In orario curricolare, nelle ore di lezione	Presente	84,5	86,7	86,7
In orario curricolare, facendo ore non di 60 min.	Dato mancante	4,5	3,7	6,9
In orario curricolare, utilizzando il 20% del curricolo di scuola	Dato mancante	6,4	9,9	8,8
Sono attivita' non previste per questo a.s.	Dato mancante	0,9	0,5	0,2

Domande Guida

L'orario delle lezioni è articolato in modo adeguato rispetto alle esigenze di apprendimento degli studenti? La durata delle lezioni è adeguata?

In che modo la scuola cura gli spazi laboratoriali (individuazione di figure di coordinamento, aggiornamento dei materiali, ecc.)? In che misura i diversi laboratori sono accessibili? Con quale frequenza sono utilizzati? Quando sono utilizzati (orario curricolare, extracurricolare, ecc.)? Ci sono sedi, indirizzi o sezioni che vi accedono in misura minore?

In che modo la scuola utilizza le dotazioni tecnologiche presenti (fare riferimento alle dotazioni indicate nell'area 1.3 Risorse economiche e materiali)?

Quali servizi offre la biblioteca? Quali servizi potrebbero essere potenziati? Con quale frequenza gli studenti utilizzano la biblioteca?

Punti di Forza (Digitare al max 1500 caratteri)	Punti di Debolezza (Digitare al max 1500 caratteri)
<p>La scuola ha allestito laboratori informatici diversi in tutte le sedi e fornito tutte le aule di scuola primaria e secondaria di lim e portatili utilizzati dagli alunni per potenziare e differenziare l'apprendimento.</p> <p>La gestione delle attrezzature informatiche e multimediali è affidata alla DSGA che si avvale della collaborazione di alcuni docenti.</p> <p>La struttura degli orari settimanali delle lezioni è affidata a commissioni di docenti, scelti all'interno del collegio, è attenta ad una didattica organizzata per competenze e la stesura dell'orario tiene conto delle esigenze degli alunni nei limiti delle ripartizioni orarie.</p> <p>La scuola primaria effettua un orario settimanale delle lezioni utilizzando il modello della "settimana corta" in seguito a monitoraggio effettuato dai genitori.</p> <p>La scuola secondaria nelle sedi di Santa Maria e Castellabate effettua 30 h settimanali mentre Perdifumo è a tempo prolungato e nella sede di San Marco si realizza il modello con indirizzo musicale.</p>	<p>Risulta difficile l'organizzazione oraria di quelle classi i cui docenti sono impegnati su più plessi e in più istituti sia per la primaria che per la secondaria di primo grado.</p>

Subarea: Dimensione metodologica

Domande Guida
Quali metodologie didattiche sono utilizzate dai docenti (es. cooperative learning, classi aperte, gruppi di livello, flipped classroom, ecc.)? La scuola realizza progetti o iniziative che promuovono l'uso di specifiche metodologie didattiche?
In che misura gli insegnanti dichiarano di utilizzare le strategie didattiche strutturate (es. controllo dei compiti) e le strategie didattiche attive (es. lavori in piccoli gruppi)?
Con quale frequenza i docenti si confrontano sulle metodologie didattiche utilizzate in aula?

Punti di Forza (Digitare al max 1500 caratteri)	Punti di Debolezza (Digitare al max 1500 caratteri)
Disponibilità di alcuni docenti ad aggiornare e migliorare le proprie conoscenze con corsi di formazione e partecipazione a tutte le iniziative proposte e realizzate dall'istituto. La collaborazione tra docenti per la realizzazione delle modalità didattiche è migliorata, soprattutto in seguito alla condivisione e successiva revisione dell'impianto metodologico, che pur essendo in continua evoluzione, sta dando i suoi frutti sul piano didattico e sugli esiti degli alunni.	È necessario creare una documentazione delle pratiche didattiche in uso e dei loro prodotti per la costruzione e la fruibilità nel tempo di una memoria storica delle esperienze e delle pratiche didattiche. Dal questionario docenti si evince che risulta necessaria l'organizzazione dei dipartimenti per aree disciplinari anche nella scuola primaria con incontri prefissati secondo calendario.

Subarea: Dimensione relazionale**3.2.d Uso della biblioteca****3.2.d.1 Presenza dei servizi di base della biblioteca**

Istituto:SAIC8A0002 % - Presenza dei servizi di base della biblioteca				
opzione	Situazione della scuola: SAIC8A0002 %	Riferimento Provinciale %	Riferimento Regionale %	Riferimento Nazionale %
Nessun servizio di base	Tre servizi di base	8,6	7,4	4,2
Un servizio di base		14,7	20,2	11,8
Due servizi di base		25	28,9	24
Tutti i servizi di base		51,7	43,5	60


3.2.d.2 Presenza dei servizi avanzati della biblioteca

Istituto:SAIC8A0002 % - Presenza dei servizi avanzati della biblioteca				
opzione	Situazione della scuola: SAIC8A0002 %	Riferimento Provinciale %	Riferimento Regionale %	Riferimento Nazionale %
Nessun servizio avanzato	Nessun servizio avanzato	85,1	85,5	74,6
Un servizio avanzato		14,9	11,9	18,2
Due servizi avanzati		0	2,3	6,2
Tutti i servizi avanzati		0	0,4	0,9

Domande Guida
In che modo la scuola promuove la condivisione di regole di comportamento tra gli studenti (es. definizione delle regole comuni, assegnazione di ruoli e responsabilità, ecc.)?
Come sono le relazioni tra gli studenti? E tra studenti e insegnanti? Ci sono alcune classi dove le relazioni sono più difficili? Come sono le relazioni tra insegnanti?
Quale percezione hanno gli insegnanti delle relazioni con le altre componenti (studenti, genitori, personale ATA)?
Ci sono situazioni di frequenza irregolare da parte degli studenti (es. assenze ripetute, frequenti ingressi alla seconda ora)?
In caso di comportamenti problematici da parte degli studenti quali azioni promuove la scuola? Queste azioni sono efficaci?

Punti di Forza (Digitare al max 1500 caratteri)	Punti di Debolezza (Digitare al max 1500 caratteri)
La condivisione delle regole di comportamento tra studenti è affidata soprattutto al confronto tra docenti e alunni nell'ambito del contesto classe ed ai momenti istituzionali di presentazione del regolamento e relative disposizioni.	Le azioni costruttive sono sporadiche e gli interventi relativi a comportamenti problematici vengono analizzati con atti interlocutori e sanzionatori. Efficacia delle azioni risente della mancanza delle strategie specifiche per la promozione di competenze sociali. La consapevolezza dei diritti e dei doveri soggettivi e collettivi necessita di essere condivisa con alunni e genitori, ma soprattutto collocata all'interno del curriculum e della relativa programmazione dei vari ordini di scuola, sezioni e plessi.

Rubrica di valutazione e Motivazione del giudizio assegnato

Rubrica di Valutazione	
Criterio di qualità: La scuola cura gli aspetti organizzativi, metodologici e relazionali dell'ambiente di apprendimento.	Situazione della scuola
L'organizzazione di spazi e tempi non risponde alle esigenze di apprendimento degli studenti. Gli spazi laboratoriali, le dotazioni tecnologiche e la biblioteca non ci sono o non sono usati dalle classi. A scuola non ci sono momenti di confronto tra insegnanti sulle metodologie didattiche e le metodologie utilizzate sono limitate. Le regole di comportamento non sono definite. Ci sono molte situazioni difficili da gestire nelle relazioni tra studenti o tra studenti e insegnanti. I conflitti non sono gestiti o sono gestiti ricorrendo a modalità non efficaci.	1 - Molto critica
	2 -
L'organizzazione di spazi e tempi risponde parzialmente alle esigenze di apprendimento degli studenti. Gli spazi laboratoriali, le dotazioni tecnologiche e la biblioteca sono usati da un numero limitato di classi. A scuola ci sono momenti di confronto tra insegnanti sulle metodologie didattiche, anche se sono pochi o coinvolgono pochi insegnanti. Si utilizzano metodologie diversificate in poche classi. Le regole di comportamento sono definite, ma sono condivise in modo disomogeneo nelle classi. Le relazioni tra studenti e tra studenti e insegnanti sono abbastanza positive, anche se ci sono alcune situazioni difficili da gestire. I conflitti sono gestiti, anche se le modalità adottate non sono sempre adeguate.	3 - Con qualche criticita'
	4 -
L'organizzazione di spazi e tempi risponde alle esigenze di apprendimento degli studenti. Gli spazi laboratoriali, le dotazioni tecnologiche e la biblioteca sono usati dalla maggior parte delle classi. A scuola ci sono momenti di confronto tra insegnanti sulle metodologie didattiche e si utilizzano metodologie diversificate nelle classi. Gli studenti lavorano in gruppi, utilizzano le nuove tecnologie, realizzano ricerche o progetti. Le regole di comportamento sono definite e condivise nelle classi. Le relazioni tra studenti e tra studenti e insegnanti sono positive. I conflitti con gli studenti sono gestiti con modalita' adeguate.	 5 - Positiva
	6 -
L'organizzazione di spazi e tempi risponde in modo ottimale alle esigenze di apprendimento degli studenti. Gli spazi laboratoriali, le dotazioni tecnologiche e la biblioteca sono usati con frequenza elevata da tutte le classi. A scuola ci sono numerosi momenti di confronto tra insegnanti sulle metodologie didattiche, l'utilizzo di metodologie didattiche diversificate e' una pratica ordinaria in tutte le classi. Le regole di comportamento sono definite e condivise in tutte le classi. Le relazioni tra studenti e tra studenti e insegnanti sono molto positive. I conflitti con gli studenti sono gestiti con modalità efficaci.	7 - Eccellente

Motivazione del giudizio assegnato

L'organizzazione di spazi e tempi risponde alle esigenze d'apprendimento, gli spazi laboratoriali sono usati in modo adeguato. L'utilizzo di metodologie didattiche innovative è in fase iniziale e limitata ad alcune discipline. Le regole di comportamento sono definite chiaramente, ma condivise in modo disomogeneo. I conflitti gestiti secondo modalità definite sono stati abbastanza efficaci.

3A.3 Inclusione e differenziazione

Subarea: Inclusione

3.3.a Attività di inclusione

3.3.a.1 Azioni attuate per l'inclusione

		Azioni attuate per l'inclusione		
		Riferimento Provinciale (% scuole in cui sono presenti gli aspetti seguenti)	Riferimento Regionale (% scuole in cui sono presenti gli aspetti seguenti)	Riferimento Nazionale (% scuole in cui sono presenti gli aspetti seguenti)
Validi	Nessuna o una azione fra quelle indicate	11,4	13,8	10,8
	Due o tre azioni fra quelle indicate	77,9	73,6	66,1
	Quattro o cinque azioni fra quelle indicate	10,7	12,6	23,1
Situazione della scuola: SAIC8A0002		0-1 azione		

Domande Guida

Quali attività realizza la scuola per favorire l'inclusione degli studenti con disabilità nel gruppo dei pari? Queste attività sono efficaci?

Gli insegnanti curricolari e di sostegno utilizzano metodologie che favoriscono una didattica inclusiva? Questi interventi sono efficaci? Il raggiungimento degli obiettivi definiti nei Piani Educativi Individualizzati viene monitorato con regolarità?

In che modo la scuola si prende cura degli altri studenti con bisogni educativi speciali? I Piani Didattici Personalizzati sono aggiornati con regolarità?

La scuola realizza attività di accoglienza per gli studenti stranieri da poco in Italia? Questi interventi riescono a favorire l'inclusione degli studenti stranieri?

La scuola realizza percorsi di lingua italiana per gli studenti stranieri da poco in Italia? Questi interventi riescono a favorire il successo scolastico degli studenti stranieri?

La scuola realizza attività su temi interculturali e/o sulla valorizzazione delle diversità? Qual è la ricaduta di questi interventi sulla qualità dei rapporti tra gli studenti?

È stata fatta una verifica del raggiungimento degli obiettivi contenuti nel Piano annuale per l'inclusione?

Punti di Forza (Digitare al max 1500 caratteri)

Il rispetto delle diversità è sviluppato adeguando i processi d'insegnamento e di apprendimento ai bisogni formativi di ciascun allievo nel lavoro d'aula e nelle altre situazioni educative elaborando un piano d'inclusione.
La scuola adotta strategie per la promozione dei processi d'inclusione all'interno delle classi ponendo attenzione alle pari opportunità.

Punti di Debolezza (Digitare al max 1500 caratteri)

L'inclusione è realizzata esclusivamente nella progettazione di classe con percorsi personalizzati a carico di singoli insegnanti curricolari o di sostegno che ne curano l'aggiornamento continuo.
Tempi ridotti dedicati ad alunni BES e assenza di supporto professionale specifico.
Le attività di accoglienza e inclusione di alunni stranieri è realizzata ma ancora esigua.

Subarea: Recupero e potenziamento

3.3.c Attivita' di potenziamento

3.3.c.1 Tipologia delle azioni realizzate per il potenziamento-PRIMARIA

Istituto:SAIC8A0002 - Tipologia delle azioni realizzate per il potenziamento-PRIMARIA				
opzione	Situazione della scuola: SAIC8A0002	Riferimento Provinciale (% scuole in cui sono presenti gli aspetti seguenti)	Riferimento Regionale (% scuole in cui sono presenti gli aspetti seguenti)	Riferimento Nazionale (% scuole in cui sono presenti gli aspetti seguenti)
Gruppi di livello all'interno delle classi	Presente	81,1	75,4	75
Gruppi di livello per classi aperte	Dato mancante	36,4	31,3	32
Partecipazione a gare o competizioni interne alla scuola	Dato mancante	34,1	35,9	34,2
Partecipazione a gare o competizioni esterne alla scuola	Dato mancante	50,8	50,9	49,5
Giornate dedicate al recupero e al potenziamento	Dato mancante	22,7	24,8	17,9
Partecipazione a corsi o progetti in orario curricolare	Presente	54,5	55,8	61,1
Partecipazione a corsi o progetti in orario extra-curricolare	Presente	69,7	68,8	46,3
Altro	Dato mancante	7,6	5,2	4,3

3.3.c.1 Tipologia delle azioni realizzate per il potenziamento-SECONDARIA


Istituto:SAIC8A0002 - Tipologia delle azioni realizzate per il potenziamento-SECONDARIA				
opzione	Situazione della scuola: SAIC8A0002	Riferimento Provinciale (% scuole in cui sono presenti gli aspetti seguenti)	Riferimento Regionale (% scuole in cui sono presenti gli aspetti seguenti)	Riferimento Nazionale (% scuole in cui sono presenti gli aspetti seguenti)
Gruppi di livello all'interno delle classi	Presente	79,1	77,5	74
Gruppi di livello per classi aperte	Dato mancante	40	31,3	33,1
Partecipazione a gare o competizioni interne alla scuola	Dato mancante	49,1	47,2	52,6
Partecipazione a gare o competizioni esterne alla scuola	Dato mancante	70,9	74,4	80,8
Giornate dedicate al recupero e al potenziamento	Dato mancante	31,8	33,5	26,9
Partecipazione a corsi o progetti in orario curricolare	Presente	59,1	60,3	66,5
Partecipazione a corsi o progetti in orario extra-curricolare	Presente	82,7	80,8	78,5
Altro	Dato mancante	9,1	5,7	5

Domande Guida

Quali gruppi di studenti presentano maggiori difficoltà di apprendimento?
Quali interventi sono realizzati per rispondere alle difficoltà di apprendimento degli studenti?
Sono previste forme di monitoraggio e valutazione dei risultati raggiunti dagli studenti con maggiori difficoltà?
Gli interventi che la scuola realizza per supportare gli studenti con maggiori difficoltà sono efficaci?
In che modo la scuola favorisce il potenziamento degli studenti con particolari attitudini disciplinari?
Gli interventi di potenziamento realizzati sono efficaci?
Nel lavoro d'aula quali interventi individualizzati in funzione dei bisogni educativi degli studenti vengono utilizzati? Quanto è diffuso l'utilizzo di questi interventi nelle varie classi della scuola?

Punti di Forza (Digitare al max 1500 caratteri)	Punti di Debolezza (Digitare al max 1500 caratteri)
L'istituto realizza attività di recupero e potenziamento con percorsi di flessibilità soprattutto nelle pluriclassi dove vengono effettuati gruppi di interesse.	Limitata disponibilità di ore di contemporaneità e di fondi destinati ai progetti.

Rubrica di valutazione e Motivazione del giudizio assegnato

Rubrica di Valutazione	
Criterio di qualità: La scuola cura l'inclusione degli studenti con bisogni educativi speciali, valorizza le differenze culturali, adegua l'insegnamento ai bisogni formativi di ciascuno studente attraverso percorsi di recupero e potenziamento.	Situazione della scuola
<p>Le attività realizzate dalla scuola sono insufficienti a garantire l'inclusione degli studenti con bisogni educativi speciali. La scuola non dedica sufficiente attenzione al rispetto delle differenze e della diversità culturale.</p> <p>La differenziazione dei percorsi didattici in funzione dei bisogni formativi dei singoli studenti è assente o insufficiente, oppure singoli insegnanti realizzano percorsi differenziati in poche classi, senza forme di coordinamento delle attività a livello di scuola.</p>	1 - Molto critica
	2 -
<p>Le attività realizzate dalla scuola per gli studenti con bisogni educativi speciali sono sufficienti. La qualità degli interventi didattici per gli studenti con bisogni educativi speciali è in generale accettabile, ma ci sono aspetti da migliorare. Gli obiettivi educativi per questi studenti sono scarsamente definiti e il loro raggiungimento non viene monitorato. La scuola dedica un'attenzione appena sufficiente al rispetto delle differenze e della diversità culturale.</p> <p>La differenziazione dei percorsi didattici in funzione dei bisogni formativi dei singoli studenti è sufficientemente strutturata, anche se non applicata in modo diffuso a livello di scuola. Gli obiettivi educativi non sempre sono definiti e non sono presenti forme di monitoraggio e valutazione per verificarne il raggiungimento. Gli interventi individualizzati nel lavoro d'aula sono poco diffusi a livello di scuola.</p>	3 - Con qualche criticità
	4 - 
<p>Le attività realizzate dalla scuola per gli studenti con bisogni educativi speciali sono efficaci. In generale le attività didattiche sono di buona qualità. La scuola monitora il raggiungimento degli obiettivi previsti per gli studenti con bisogni educativi speciali. La scuola promuove il rispetto delle differenze e della diversità culturale.</p> <p>La differenziazione dei percorsi didattici in funzione dei bisogni educativi dei singoli studenti è ben strutturata a livello di scuola. Gli obiettivi educativi sono definiti e sono presenti modalità di verifica degli esiti. Gli interventi individualizzati nel lavoro d'aula sono piuttosto diffusi a livello di scuola.</p>	5 - Positiva
	6 -
<p>Nelle attività di inclusione sono attivamente coinvolti diversi soggetti (docenti curricolari, di sostegno, tutor, famiglie, enti locali, associazioni) compreso il gruppo dei pari. Le attività didattiche per gli studenti con bisogni educativi speciali sono di buona qualità. La scuola monitora sistematicamente il raggiungimento degli obiettivi previsti per gli studenti con bisogni educativi speciali e a seguito di ciò, se necessario, gli interventi vengono rimodulati.</p> <p>La scuola promuove efficacemente il rispetto delle differenze e della diversità culturale.</p> <p>La differenziazione dei percorsi didattici in funzione dei bisogni formativi dei singoli studenti è efficacemente strutturata a livello di scuola; le attività rivolte ai diversi gruppi di studenti raggiungono tutti i potenziali destinatari. Gli obiettivi educativi sono ben definiti e sono adottate modalità di verifica degli esiti. Gli interventi individualizzati sono utilizzati in maniera sistematica nel lavoro d'aula.</p>	7 - Eccellente

Motivazione del giudizio assegnato

La scuola a fronte di una programmazione e di una realizzazione sistematica di interventi di inclusione, recupero e potenziamento, ha raggiunto un livello soddisfacente di efficacia in tali interventi.

3A.4 Continuita' e orientamento

Subarea: Continuita'

3.4.a Attivita' di continuita'

3.4.a.1 Tipologia delle azioni realizzate per la continuita' -PRIMARIA

Istituto:SAIC8A0002 - Tipologia delle azioni realizzate per la continuita' -PRIMARIA				
opzione	Situazione della scuola: SAIC8A0002	Riferimento Provinciale (% scuole in cui sono presenti gli aspetti seguenti)	Riferimento Regionale (% scuole in cui sono presenti gli aspetti seguenti)	Riferimento Nazionale (% scuole in cui sono presenti gli aspetti seguenti)
Incontri tra insegnanti dell'infanzia e della primaria per scambio di informazioni utili alla formazione delle classi	Presente	96,2	96,4	96,6
Incontri tra insegnanti dell'infanzia e della primaria per definire le competenze in uscita e in entrata	Dato mancante	83,3	83,4	78,3
Visita della scuola primaria da parte dei bambini dell'infanzia	Presente	93,2	93,3	96
Attivita' educative per i bambini dell'infanzia con insegnanti della primaria	Dato mancante	63,6	62,2	65,7
Attivita' educative comuni tra bambini dell'infanzia e della primaria	Presente	81,1	75,7	79
Trasmissione dall'infanzia alla primaria di fascicoli articolati sul percorso formativo dei singoli studenti	Presente	62,1	62,3	63,9
Altro	Dato mancante	12,9	11,6	14,3

3.4.a.1 Tipologia delle azioni realizzate per la continuita' -SECONDARIA

Istituto:SAIC8A0002 - Tipologia delle azioni realizzate per la continuita' -SECONDARIA				
opzione	Situazione della scuola: SAIC8A0002	Riferimento Provinciale (% scuole in cui sono presenti gli aspetti seguenti)	Riferimento Regionale (% scuole in cui sono presenti gli aspetti seguenti)	Riferimento Nazionale (% scuole in cui sono presenti gli aspetti seguenti)
Incontri tra insegnanti della primaria e della secondaria per scambio di informazioni utili alla formazione delle classi	Presente	95,5	95,2	97,1
Incontri tra insegnanti della primaria e della secondaria per definire le competenze in uscita e in entrata	Presente	87,3	81,7	78,9
Visita della scuola secondaria da parte degli studenti della primaria	Presente	91,8	91,8	95
Attivita' educative per studenti della primaria con insegnanti della secondaria	Dato mancante	66,4	69,7	74,1
Attivita' educative comuni tra studenti della primaria e della secondaria	Dato mancante	70	71,7	73,4
Trasmissione dalla primaria alla secondaria di fascicoli articolati sul percorso formativo dei singoli studenti	Presente	55,5	54,3	51,8
Altro	Dato mancante	11,8	10,8	13,7

Domande Guida

Quali azioni realizza la scuola per garantire la continuita' educativa per gli studenti nel passaggio da un ordine di scuola all'altro?

Gli insegnanti di ordini di scuola diversi si incontrano per parlare della continuità educativa (formazione delle classi, competenze attese in ingresso, prevenzione degli abbandoni, ecc.)?

Gli interventi realizzati per garantire la continuità educativa sono efficaci?

Punti di Forza (Digitare al max 1500 caratteri)	Punti di Debolezza (Digitare al max 1500 caratteri)
<p>La scuola organizza e promuove visite guidate degli studenti della scuola secondaria di primo grado e partecipazione degli stessi ad attività di particolare interesse formativo.</p> <p>La scuola dell'infanzia, avendo elaborato una programmazione condivisa per competenze, trasmette alla scuola primaria la scheda della valutazione delle competenze acquisite alla fine del terzo anno.</p>	<p>L'incontro tra insegnanti di vari ordini di scuola per parlare della formazione delle classi è attuato, ma dovrebbero essere incrementati i momenti comuni.</p> <p>Il monitoraggio dei risultati degli studenti nel passaggio da un ordine all'altro deve ancora essere formalizzato quindi gli incontri di continuità sono scarsamente efficaci.</p>

Subarea: Orientamento

3.4.b Attività di orientamento

3.4.b.1 Tipologia delle azioni realizzate per l'orientamento-SECONDARIA

Istituto:SAIC8A0002 - Tipologia delle azioni realizzate per l'orientamento-SECONDARIA				
opzione	Situazione della scuola: SAIC8A0002	Riferimento Provinciale (% scuole in cui sono presenti gli aspetti seguenti)	Riferimento Regionale (% scuole in cui sono presenti gli aspetti seguenti)	Riferimento Nazionale (% scuole in cui sono presenti gli aspetti seguenti)
Percorsi di orientamento per la comprensione di sé e delle proprie inclinazioni	Dato mancante	74,5	69,1	81,6
Collaborazione con soggetti esterni per le attività di orientamento	Dato mancante	39,1	30,2	55,8
Utilizzo di strumenti per l'orientamento	Dato mancante	61,8	49,9	55,1
Presentazione agli studenti dei diversi indirizzi di scuola secondaria di II grado	Presente	98,2	97,8	97,8
Monitoraggio degli studenti dopo l'uscita dalla scuola	Presente	48,2	52,7	49,7
Incontri individuali degli studenti con i docenti referenti per l'orientamento per ricevere supporto nella scelta della scuola superiore	Dato mancante	62,7	63,3	58,4
Predisposizione di un modulo articolato per il consiglio orientativo da consegnare agli studenti	Presente	72,7	62,9	76,4
Altro	Dato mancante	20,9	16,6	21,1

Domande Guida

La scuola realizza percorsi di orientamento per la comprensione di sé e delle proprie inclinazioni? Quali classi sono coinvolte?

La scuola realizza attività di orientamento finalizzate alla scelta del percorso formativo successivo? Queste attività coinvolgono le realtà formative del territorio? La scuola organizza incontri/attività rivolti alle famiglie sulla scelta del percorso formativo successivo?

La scuola realizza attività di orientamento al territorio e alle realtà produttive e professionali?

La scuola secondaria di I grado monitora quanti studenti seguono il consiglio orientativo?

In che modo la scuola monitora se le attività di orientamento sono efficaci?

Punti di Forza (Digitare al max 1500 caratteri)	Punti di Debolezza (Digitare al max 1500 caratteri)
La scuola realizza attività di orientamento finalizzate alla scelta della scuola secondaria nei limiti delle proprie possibilità e formula secondo un modello condiviso un giudizio orientativo.	La scuola non realizza percorsi di orientamento per la comprensione del sé e delle proprie inclinazioni e non organizza incontri rivolti alle famiglie sulla scelta del percorso e non monitora il numero degli studenti che seguono il consiglio.

Subarea: Alternanza scuola - lavoro

Domande Guida
Quante convenzioni la scuola stipula con imprese, associazioni, enti o altri soggetti disponibili ad accogliere studenti in percorsi di alternanza scuola-lavoro? Con quali tipologie di imprese, associazioni, ecc. vengono stipulate convenzioni? La gamma delle imprese con cui la scuola stipula convenzioni è diversificata?
La scuola conosce i fabbisogni formativi del tessuto produttivo del territorio?
In che modo la scuola progetta i percorsi di alternanza scuola-lavoro (esperienze di co-progettazione, ruolo dei tutor di scuola e dei tutor aziendali, ecc.)?
In che modo i percorsi di alternanza scuola lavoro si integrano con il Piano dell'offerta formativa triennale della scuola?
In che modo la scuola monitora i percorsi di alternanza scuola-lavoro?
La scuola ha definito le competenze attese per gli studenti al termine dell'esperienza di alternanza?
In che modo la scuola valuta e certifica le competenze acquisite dagli studenti al termine del percorso di alternanza scuola-lavoro?
Nell'ultimo anno si e' verificato un aumento del numero delle convenzioni stipulate rispetto agli anni precedenti? Per quale motivo?
Nell'ultimo anno si e' verificato un aumento del numero degli studenti che prendono parte ai percorsi di alternanza scuola-lavoro rispetto agli anni precedenti? Quali sono le ricadute per la scuola?

Punti di Forza (Digitare al max 1500 caratteri)	Punti di Debolezza (Digitare al max 1500 caratteri)
L'istituto non progetta interventi scuola-lavoro	L'istituto non progetta interventi scuola-lavoro

Rubrica di valutazione e Motivazione del giudizio assegnato

Rubrica di Valutazione	
Criterio di qualità: La scuola garantisce la continuità' dei percorsi scolastici e cura l'orientamento personale, scolastico e professionale degli studenti.	Situazione della scuola
<p>Le attività' di continuità' e/o di orientamento sono assenti o insufficienti, oppure singoli insegnanti realizzano attività' di continuità' e/o orientamento limitatamente ad alcune sezioni, senza forme di coordinamento a livello di scuola.</p> <p>Per la scuola secondaria di II grado - La scuola ha stipulato convenzioni con un partenariato non diversificato di imprese ed associazioni del territorio. Il numero di convenzioni e' nettamente inferiore al riferimento provinciale. La scuola non ha integrato nella propria offerta formativa i percorsi di alternanza scuola - lavoro. I progetti di alternanza non rispondono ai fabbisogni formativi del tessuto produttivo del territorio. Le attività' di alternanza non vengono monitorate. La scuola non ha definito le competenze attese per gli studenti a conclusione dei percorsi di alternanza e non utilizza criteri di valutazione delle competenze acquisite al termine dell'alternanza.</p>	1 - Molto critica
	2 -
<p>Le attività' di continuità' presentano un livello di strutturazione sufficiente anche se sono prevalentemente orientate alla formazione delle classi.</p> <p>Le attività' di orientamento coinvolgono almeno tutte le classi finali. La qualità' delle attività' proposte agli studenti e' in genere accettabile, anche se per lo più' limitate a presentare i diversi indirizzi di scuola superiore / corsi di studio universitari. La scuola non monitora i risultati delle proprie azioni di orientamento.</p> <p>Per la scuola secondaria di II grado - La scuola ha stipulato convenzioni con un partenariato non diversificato di imprese ed associazioni. Il numero di convenzioni stipulate è di poco inferiore al riferimento provinciale. La scuola ha integrato in modo non organico nella propria offerta formativa i percorsi di alternanza scuola – lavoro. I progetti di alternanza scuola lavoro rispondono solo in parte ai fabbisogni professionali del territorio e alle esigenze formative degli studenti. Le attività di alternanza scuola – lavoro vengono monitorate in modo occasionale. La scuola non definisce i criteri di valutazione delle competenze acquisite al termine del percorso di alternanza scuola-lavoro.</p>	3 - Con qualche criticità'
	4 -
<p>Le attività' di continuità' sono ben strutturate. La collaborazione tra i docenti di ordini di scuola diversi e' consolidata. La scuola realizza diverse attività finalizzate ad accompagnare gli studenti nel passaggio da un ordine di scuola all'altro.</p> <p>Le attività' di orientamento sono ben strutturate e coinvolgono anche le famiglie. La scuola realizza percorsi finalizzati alla conoscenza di sé e delle proprie attitudini. Gli studenti dell'ultimo anno e le famiglie, oltre a partecipare alle presentazioni delle diverse scuole/indirizzi di studio universitario, sono coinvolti in attività' organizzate all'esterno (scuole, centri di formazione, università'). La scuola realizza attività' di orientamento alle realtà' produttive e professionali del territorio. La scuola monitora i risultati delle proprie azioni di orientamento; un buon numero di studenti segue il consiglio orientativo della scuola.</p> <p>Per la scuola secondaria di II grado - La scuola ha stipulato convenzioni con un variegato partenariato di imprese ed associazioni. Il numero di convenzioni stipulate è uguale o di poco superiore al riferimento provinciale. La scuola ha integrato nella propria offerta formativa i percorsi di alternanza scuola – lavoro. I progetti di alternanza rispondono ai fabbisogni professionali del territorio. Le attività di alternanza vengono monitorate. La scuola valuta e certifica le competenze degli studenti al termine del percorso di alternanza.</p>	5 - Positiva

<p>Le attività di continuità sono organizzate in modo efficace. La collaborazione tra docenti di ordini di scuola diversi è ben consolidata e si concretizza nella progettazione di attività per gli studenti finalizzate ad accompagnarli nel passaggio tra un ordine di scuola e l'altro. La scuola predispone informazioni articolate sul percorso scolastico dei singoli studenti (es. portfolio) e monitora gli esiti degli studenti nel passaggio da un ordine di scuola all'altro. La scuola realizza azioni di orientamento finalizzate a far emergere le inclinazioni individuali che coinvolgono più classi, non solo quelle dell'ultimo anno. Inoltre propone attività mirate a far conoscere l'offerta formativa presente sul territorio, anche facendo svolgere attività formative esterne (scuole, centri di formazione, università). Le attività di orientamento sono ben strutturate e pubblicizzate e coinvolgono anche le famiglie. La scuola monitora i risultati delle proprie azioni di orientamento; la stragrande maggioranza degli studenti segue il consiglio orientativo della scuola.</p> <p>Per la scuola secondaria di II grado - La scuola ha stipulato convenzioni con un partenariato diversificato di imprese ed associazioni. Il numero di convenzioni stipulate è nettamente superiore al riferimento provinciale. La scuola ha integrato in modo organico nella propria offerta formativa i percorsi di alternanza scuola – lavoro. I progetti di alternanza scuola lavoro rispondono in modo coerente ai fabbisogni formativi del tessuto produttivo del territorio e alle esigenze formative degli studenti. Le attività di alternanza vengono monitorate in maniera regolare. La scuola ha definito le competenze attese per gli studenti a conclusione dei percorsi di alternanza. La scuola valuta e certifica le competenze degli studenti al termine del percorso di alternanza sulla base di criteri definiti e condivisi.</p>	6 -	7 - Eccellente
--	-----	----------------

Motivazione del giudizio assegnato

La scuola pur realizzando esperienze positive di continuità ha intenzione di elaborare un sistema efficiente di continuità basato sulle necessità formative dei portatori di interesse con iniziative più condivise e calendarizzate.

3B Processi - Pratiche gestionali e organizzative

3B.5 Orientamento strategico e organizzazione della scuola

Subarea: Missione e visione della scuola

Domande Guida
La missione e la visione dell'istituto sono definite chiaramente?
La missione e la visione dell'istituto sono condivise all'interno della comunità scolastica? Sono rese note anche all'esterno, presso le famiglie e il territorio?

Punti di Forza (Digitare al max 1500 caratteri)	Punti di Debolezza (Digitare al max 1500 caratteri)
La missione dell'istituto e le priorità sono chiaramente definite e presentate nel P.T.O.F. e sono annualmente discusse aggiornate e deliberate nei competenti organi collegiali, rese note alle famiglie negli incontri collegiali e al territorio mediante pubblicazione dello stesso sul sito della scuola. Inoltre alle famiglie degli alunni ne viene fornita una sintesi, contenente anche le scelte strategiche e l'organizzazione didattico-modulare.	L'istituto ha iniziato a realizzare la sua "mission" e la sua "vision" e ha definito i criteri generali e organizzativi, ma deve continuare a approfondire e definire meglio le azioni necessarie a migliorare gli interventi rispetto ai portatori di interesse.

Subarea: Monitoraggio delle attività

Domande Guida
In che modo la scuola monitora lo stato di avanzamento delle attività che svolge? Quali strumenti di monitoraggio adotta?
La scuola utilizza forme di bilancio sociale per rendicontare la propria attività all'esterno?

Punti di Forza (Digitare al max 1500 caratteri)	Punti di Debolezza (Digitare al max 1500 caratteri)
Gli strumenti attraverso i quali la scuola pianifica le azioni per il raggiungimento dei propri obiettivi sono: POF, regolamento d'istituto, patto di corresponsabilità, piano annuale d'inclusività, piano annuale delle attività, piano annuale gestionale e didattico- organizzativo, curriculum. Il monitoraggio viene effettuato nelle riunioni degli organi collegiali competenti previste nel piano delle attività. Il piano annuale è cadenzato dalle norme, dalle relazioni del DS e del DSGA con il parere degli organi di controllo. È stato proposto un corso di formazione destinato allo staff per migliorare la gestione dell'istituto.	Mancanza di esperienze pregresse di autovalutazione dei processi. Assenza di figure formate per il supporto, diffusione, operatività di sistema. Pianificazione dei momenti di controllo interno. Trasparenza nell'applicazione delle decisioni assunte.

Subarea: Organizzazione delle risorse umane

3.5.a Gestione delle funzioni strumentali

3.5.a.1 Modalità di distribuzione delle risorse per le funzioni strumentali

Modalità di distribuzione delle risorse per le funzioni strumentali				
		Riferimento Provinciale %	Riferimento Regionale %	Riferimento Nazionale %
Validi	Meno di 500 €	5,6	14,1	14,4
	Tra 500 e 700 €	31	29	26,8
	Tra 700 e 1000 €	47,6	39,2	35
	Più di 1000 €	15,9	17,7	23,8
	n.d.			
Situazione della scuola: SAIC8A0002	Più di 1000 euro			

3.5.b Gestione del Fondo di Istituto

3.5.b.1 Ripartizione del FIS tra insegnanti e personale ATA

Istituto:SAIC8A0002 % - Ripartizione del FIS tra insegnanti e personale ATA				
opzione	Situazione della scuola: SAIC8A0002 %	Riferimento Provinciale %	Riferimento Regionale %	Riferimento Nazionale %
Percentuale del FIS per gli insegnanti	67,73	70	70,5	72,8
Percentuale del FIS per gli ATA	32,27	30,2	29,6	27,3

3.5.b.3 Quota di insegnanti che percepisce più di 500€ di FIS

Istituto:SAIC8A0002 % - Quota di insegnanti che percepisce più di 500€ di FIS				
opzione	Situazione della scuola: SAIC8A0002 %	Riferimento Provinciale %	Riferimento Regionale %	Riferimento Nazionale %
Quota insegnanti che percepisce più di 500€ (rispetto al totale degli insegnanti che usufruisce del FIS)	38,5416666666667	34,69	29,56	24,41

3.5.b.5 Personale ATA che percepisce piu' di 500 euro di FIS

Istituto:SAIC8A0002 % - Personale ATA che percepisce piu' di 500 euro di FIS				
opzione	Situazione della scuola: SAIC8A0002 %	Riferimento Provinciale %	Riferimento Regionale %	Riferimento Nazionale %
Percentuale ATA che percepisce più di 500€ (rispetto al totale del personale ATA che usufruisce del FIS)	50	60,81	51,36	40,09

Domande Guida

Quali funzioni strumentali ha individuato la scuola e quanti docenti svolgono tali funzioni? Come è ripartito il Fondo di istituto? Quanti docenti ne beneficiano? Quanti ATA?

In che modo sono gestite le assenze del personale?

C'è una chiara divisione dei compiti e delle aree di attività tra il personale ATA?

Le responsabilità e i compiti dei docenti che hanno incarichi specifici sono definiti in modo chiaro?

Punti di Forza (Digitare al max 1500 caratteri)	Punti di Debolezza (Digitare al max 1500 caratteri)
<p>L'istituzione ha riconosciuto ad alcune figure un ruolo strategico anche in termini economici.</p> <p>La gestione del fondo d'istituto e la sua ripartizione tra insegnanti e ATA rientra nella media nazionale.</p> <p>La percentuale di attività aggiuntive docenti e ATA svolte oltre quelle previste dal contratto è maggiore di quelle nazionali, provinciali e regionali in particolare per il personale ATA.</p>	<p>Si ritiene necessaria maggior chiarezza nell'assegnazione delle responsabilità, adeguato monitoraggio sull'efficacia delle scelte.</p> <p>Definizione dei criteri per l'assegnazione dei compiti.</p> <p>Equa attribuzione di responsabilità e di opportunità di crescita professionale nel rispetto delle pari opportunità.</p> <p>Favorire la consapevolezza negli operatori di essere un elemento importante nella buona riuscita dei processi decisionali.</p> <p>L'impatto delle ore non coperte per la sostituzione dei docenti assenti è motivo di disagio per gli utenti essendo alta la percentuale di ore non coperte.</p> <p>Anche l'organizzazione del personale ATA (collaboratori scolastici) deve tener conto delle esigenze del plesso di assegnazione.</p> <p>Elemento di particolare rilievo e disagio è il numero non adeguato dei collaboratori scolastici in rapporto alle esigenze e dimensioni dei singoli plessi dell'istituto.</p>

Subarea: Gestione delle risorse economiche

3.5.e Progetti prioritari

3.5.e.1 Tipologia dei progetti prioritari

Istituto:SAIC8A0002 % - Tipologia dei progetti prioritari				
opzione	Situazione della scuola: SAIC8A0002 %	Riferimento Provinciale %	Riferimento Regionale %	Riferimento Nazionale %
Formazione e aggiornamento del personale	0	21	20,8	17,2
Educazione alla convivenza civile	0	17,5	17,1	14,7
Attività artistico - espressive	0	16,8	14,4	12,3
Tecnologie informatiche (TIC)	0	21,7	22,7	38,6
Lingue straniere	1	44,1	31,6	34,5
Prevenzione del disagio - inclusione	0	9,1	7,3	11
Abilità logico-matematiche e scientifiche	1	35	37,6	36,4
Abilità linguistiche / lettura / biblioteca	1	20,3	21,8	25,5
Altri argomenti	0	10,5	13,1	16,6
Progetto trasversale d' istituto	0	8,4	7,3	13,3
Orientamento - accoglienza - continuità	0	13,3	15,9	17,9
Sport	0	15,4	13,5	14,3

3.5.e.2 Durata media dei progetti prioritari

Istituto:SAIC8A0002 - Durata media dei progetti prioritari				
opzione	Situazione della scuola: SAIC8A0002	Riferimento Provinciale	Riferimento Regionale	Riferimento Nazionale
Durata media dei progetti in anni	1	1,53	1,64	3,06

3.5.e.4 Descrizione dell'importanza dei progetti prioritari

Istituto:SAIC8A0002 % - Descrizione dell'importanza dei progetti prioritari	
	Situazione della scuola: SAIC8A0002 %
Progetto 1	per migliorare le competenze degli alunni in entrata alla scuola primaria
Progetto 2	per favorire lo sviluppo di abilità manuali
Progetto 3	per i bisogni formativi degli alunni

Domande Guida

L'allocazione delle risorse economiche nel Programma annuale è coerente con il Piano Triennale dell'Offerta Formativa?


Quanto spende in media la scuola per ciascun progetto (cfr. l'indice di frammentazione della spesa)?

Quali sono i tre progetti prioritari per la scuola? Qual è la durata media di questi progetti? Sono coinvolti esperti esterni?

Le spese si concentrano sui progetti prioritari (cfr. l'indice di concentrazione della spesa)?

Punti di Forza (Digitare al max 1500 caratteri)	Punti di Debolezza (Digitare al max 1500 caratteri)
<p>La tipologia e la durata, è in accordo con le percentuali nazionali dei progetti è stata concentrata su priorità che sviluppino le competenze trasversali, permettendo di destinare il F.I.S. a docenti interni in accordo con la mission illustrata nel PTOF.</p> <p>La spesa per la retribuzione del personale nei progetti è chiara nella definizione dei criteri di distribuzione rispetto al personale.</p> <p>La progettazione dei PON permetterà di integrare le risorse del FIS.</p>	<p>Si rileva una mancanza di fondi per incrementare il FIS e ampliare i progetti prioritari.</p> <p>Per compensare almeno in parte alla mancanza di fondi l'istituto ha partecipato alla progettazioni PON ed è in attesa di approvazione.</p>

Rubrica di valutazione e Motivazione del giudizio assegnato

Rubrica di Valutazione		
Critero di qualità: La scuola definisce la propria missione e la visione, monitora in modo sistematico le attività che svolge, individua ruoli di responsabilita' e compiti per il personale in modo funzionale e utilizza in modo adeguato le risorse economiche.	Situazione della scuola	
La missione e la visione della scuola non sono state definite oppure sono state definite in modo vago. Non sono presenti forme di monitoraggio delle azioni. La definizione delle responsabilita' e dei compiti tra le diverse componenti scolastiche e' poco chiara o non e' funzionale all'organizzazione delle attivita'. Le spese definite nel Programma annuale non sono coerenti con le scelte indicate nel Piano triennale dell'offerta formativa. Le risorse economiche destinate ai progetti non sono investite in modo adeguato.		1 - Molto critica
		2 -
La scuola ha definito la missione e la visione, anche se sono poco condivise nella comunita' scolastica e con le famiglie e il territorio. Il monitoraggio delle azioni e' attuato in modo non strutturato. E' presente una definizione delle responsabilita' e dei compiti tra le diverse componenti scolastiche, anche se non tutti i compiti sono chiari e funzionali all'organizzazione delle attivita'. Solo alcune spese definite nel Programma annuale sono coerenti con le scelte indicate nel Piano triennale dell'offerta formativa. Solo una parte delle risorse economiche destinate ai progetti sono investite in modo adeguato.		3 - Con qualche criticita'
		4 -
La scuola ha definito la missione e la visione e queste sono condivise nella comunita' scolastica, con le famiglie e il territorio. La scuola utilizza forme strutturate di monitoraggio delle azioni. Responsabilita' e compiti delle diverse componenti scolastiche sono individuati chiaramente. La maggior parte delle spese definite nel Programma annuale sono coerenti con le scelte indicate nel Piano triennale dell'offerta formativa. La maggior parte delle risorse economiche destinate ai progetti sono investite in modo adeguato.		5 - Positiva
		6 -
La scuola ha definito la missione e la visione e queste sono condivise nella comunità scolastica, con le famiglie e il territorio. La scuola utilizza in modo sistematico forme strutturate di monitoraggio delle azioni, che permettono di orientare le strategie e riprogettare le azioni. Responsabilita' e compiti del personale sono individuati chiaramente e sono funzionali alle attivita'. Tutte le spese definite nel Programma annuale sono coerenti con le scelte indicate nel Piano triennale dell'offerta formativa. Tutte le risorse economiche destinate ai progetti sono investite in modo adeguato.		7 - Eccellente

Motivazione del giudizio assegnato

L'istituto ha continuato il processo di autovalutazione in modo produttivo con l'elaborazione e la pianificazione attraverso la selezione e la formazione del personale coinvolto direttamente nel processo.
L'analisi delle aree di criticità su cui intervenire e degli strumenti da utilizzare è stata puntuale.
La riconfigurazione dell'istituto ha permesso un'autovalutazione più omogenea e agevole.
Complessivamente la valutazione risulta abbastanza positiva al fine della percezione generale di crescita dell'istituto stesso.

3B.6 Sviluppo e valorizzazione delle risorse umane

Subarea: Formazione

3.6.a Formazione per gli insegnanti

3.6.a.1 Numerosità delle attività di formazione

Istituto:SAIC8A0002 - Numerosità delle attività di formazione				
opzione	Situazione della scuola: SAIC8A0002	Riferimento Provinciale	Riferimento Regionale	Riferimento Nazionale
Numero di progetti di formazione per gli insegnanti	5	12,4	14,56	13,79

3.6.a.2 Tipologia degli argomenti della formazione

Istituto:SAIC8A0002 - Tipologia degli argomenti della formazione				
opzione	Situazione della scuola: SAIC8A0002	Riferimento Provinciale	Riferimento Regionale	Riferimento Nazionale
Curricolo e discipline	0	11,78	15,9	13,98
Attuazione autonomia didattica, organizzativa e gestionale delle scuole	1	11,25	15,57	13,41
Aspetti normativi	0	11,73	16,11	13,86
Valutazione degli apprendimenti, certificazione delle competenze, valutazione interna / autovalutazione	0	11,59	15,84	13,71
Progettazione e pianificazione di percorsi di miglioramento	1	11,36	15,66	13,48
Tecnologie informatiche e loro applicazione all'attività didattica	1	12,4	16,56	14,51
Inclusione studenti con disabilità e DSA	1	12,01	16,41	14,23
Inclusione studenti con cittadinanza non italiana	1	11,16	15,5	13,37
Temi multidisciplinari	0	11,27	15,6	13,51
Lingue straniere	0	11,23	15,59	13,54
Prevenzione del disagio giovanile nelle diverse forme	0	11,29	15,63	13,61
Orientamento	0	11,11	15,46	13,31
Altro	0	11,31	15,66	13,55

Domande Guida

La scuola raccoglie le esigenze formative dei docenti e del personale ATA?

Quali temi per la formazione la scuola promuove e perché (es. curriculum e competenze, bisogni educativi speciali, tecnologie didattiche, ecc.)?

Qual è la qualità delle iniziative di formazione promosse dalla scuola?

Quali ricadute hanno le iniziative di formazione nell'attività didattica e organizzativa?

Punti di Forza (Digitare al max 1500 caratteri)	Punti di Debolezza (Digitare al max 1500 caratteri)
La scuola, attraverso monitoraggi interni, ha raccolto le proposte di formazione del personale docente. Esiste un buon gruppo di personale che realizza individualmente attività di autoformazione.	Le economie destinate a tale capitolo sono esigue rispetto alle esigenze formative emerse, per favorire adeguamenti ministeriali.

Subarea: Valorizzazione delle competenze

Domande Guida

La scuola utilizza le informazioni sulle competenze del personale (es. curriculum, corsi frequentati, ecc.)? In che modo? La scuola tiene conto delle competenze del personale per una migliore gestione delle risorse umane (es. assegnazione di incarichi retribuiti, suddivisione dei compiti)?

Il peso attribuito ai diversi criteri dal Comitato per la valutazione dei docenti è stato ritenuto adeguato dai docenti della scuola?

La scuola adotta altre forme per la valorizzazione delle professionalità?

Punti di Forza (Digitare al max 1500 caratteri)	Punti di Debolezza (Digitare al max 1500 caratteri)
La scuola raccoglie sistematicamente nei fascicoli personali gli attestati di frequenza e la partecipazione ai corsi di formazione. La scuola, nell'assegnazione degli incarichi, valorizza le competenze e le esperienze formative acquisite e/o documentate.	La scuola per valorizzare al meglio le risorse presenti all'interno dell'istituto deve procedere ad un'incentivazione economica più adeguata attingendo ad eventuali fondi integrativi.

Subarea: Collaborazione tra insegnanti**3.6.b Formazione per il personale ATA****3.6.b.1 Numerosità delle attività di formazione**

Istituto:SAIC8A0002 - Numerosità delle attività di formazione				
opzione	Situazione della scuola: SAIC8A0002	Riferimento Provinciale (% scuole che ha attivato gruppi per argomento)	Riferimento Regionale (% scuole che ha attivato gruppi per argomento)	Riferimento Nazionale (% scuole che ha attivato gruppi per argomento)
Numero di progetti di formazione per il personale ATA	3	2,66	2,48	2,57

3.6.b.2 Tipologia degli argomenti delle attività di formazione

Istituto:SAIC8A0002 - Tipologia degli argomenti delle attività di formazione				
opzione	Situazione della scuola: SAIC8A0002	Riferimento Provinciale %	Riferimento Regionale %	Riferimento Nazionale %
Accoglienza, vigilanza e comunicazione	0	2,39	2,28	2,24
Il proprio ruolo nell'organizzazione scolastica, collaborazione con insegnanti e dirigente scolastico nei processi d'innovazione	3	2,36	2,29	2,24
Gestione amministrativa del personale	0	2,7	2,64	2,62
Altro	0	2,36	2,27	2,22
Gestione dell'emergenza e del primo soccorso	0	2,55	2,49	2,45
Il servizio pubblico	0	2,65	2,52	2,42
Contratti e procedure amministrativo-contabili	0	2,38	2,26	2,2
Procedure digitali sul SIDI	0	2,47	2,3	2,29
Gestione delle relazioni interne ed esterne	0	2,34	2,25	2,18
Ricostruzioni di carriera e rapporti con le ragionerie territoriali	0	2,34	2,24	2,17
Gestione dei conflitti e dei gruppi di lavoro	0	2,4	2,29	2,21
Assistenza agli alunni con disabilità	0	2,41	2,29	2,2
Disciplina dell'accesso alla luce delle recenti innovazioni normative	0	2,36	2,26	2,2
Gestione dei beni nei laboratori	0	2,34	2,24	2,18
Gestione tecnica del sito web della scuola	0	2,34	2,27	2,21
Supporto tecnico all'attività didattica	0	2,33	2,23	2,17
Collaborazione insegnanti e dirigenti scolastici nei processi di innovazione	0	2,5	2,41	2,39
Autonomia scolastica	0	2,51	2,36	2,26
Gestione del bilancio e delle rendicontazioni	0	2,41	2,3	2,25
Relazioni sindacali	0	2,33	2,24	2,18
Nuova disciplina in materia di appalti pubblici e adempimenti connessi con i progetti PON	0	2,35	2,27	2,21
Gestione delle procedure di acquisto con il mercato elettronico	0	2,37	2,27	2,21
Funzionalità e sicurezza dei laboratori	0	2,65	2,49	2,49

Domande Guida

La scuola promuove la partecipazione dei docenti a gruppi di lavoro? Su quali tematiche? Con quali modalità organizzative (es. Dipartimenti, gruppi di docenti per classi parallele, gruppi spontanei, ecc.)?

I gruppi di lavoro composti da insegnanti producono materiali o esiti utili alla scuola?

Gli insegnanti condividono strumenti e materiali didattici? C'è uno spazio per la raccolta di questi strumenti e materiali (es. archivio, piattaforma on line)?


Quale percezione hanno gli insegnanti del confronto professionale e dello scambio di informazioni tra colleghi?

Punti di Forza (Digitare al max 1500 caratteri)

Punti di Debolezza (Digitare al max 1500 caratteri)

<p>La scuola crea dei gruppi di lavoro sulla base delle tematiche da affrontare e produce documenti e materiali vari che vengono condivisi all'interno del gruppo e utilizzati da tutti i docenti.</p>	<p>I gruppi di lavoro, spesso, non sono incentivati economicamente. Il lavoro all'interno dei gruppi costituiti, viene svolto solo da pochi. La comunicazione e l'informazione tra i vari gruppi di lavoro e tra i docenti tutti non è sempre efficace ed efficiente per la presenza di docenti "refrattari".</p>
--	---

Rubrica di valutazione e Motivazione del giudizio assegnato

Rubrica di Valutazione		
Criterio di qualità: La scuola valorizza le risorse professionali, promuove percorsi formativi di qualità e incentiva la collaborazione tra pari.	Situazione della scuola	
La scuola non promuove iniziative di formazione per il personale, oppure le iniziative attivate non sono in relazione ai bisogni formativi del personale o sono di scarsa qualità. Le modalità adottate dalla scuola per valorizzare il personale non sono chiare e gli incarichi non sono assegnati sulla base delle competenze possedute. Non sono presenti gruppi di lavoro composti da docenti, oppure i gruppi non producono esiti utili alla scuola. Gli insegnanti non condividono i materiali didattici.		1 - Molto critica
		2 -
La scuola realizza iniziative formative di qualità sufficiente, che incontrano soltanto in parte i bisogni formativi del personale. Le modalità adottate dalla scuola per valorizzare il personale non sempre sono chiare e soltanto in alcuni casi gli incarichi sono assegnati sulla base delle competenze possedute. Nella scuola sono presenti gruppi di lavoro composti da insegnanti, anche se la qualità dei materiali o degli esiti che producono è disomogenea. Soltanto alcuni insegnanti condividono i materiali didattici.		3 - Con qualche criticità
		4 -
La scuola realizza iniziative formative di buona qualità e che rispondono ai bisogni formativi del personale. Le modalità adottate dalla scuola per valorizzare il personale sono chiare e la maggior parte degli incarichi sono assegnati sulla base delle competenze possedute. Nella scuola sono presenti gruppi di lavoro composti da insegnanti, che producono materiali o esiti di buona qualità. La maggior parte degli insegnanti condivide materiali didattici di vario tipo.		5 - Positiva
		6 -
La scuola realizza iniziative formative di qualità elevata, che rispondono appieno ai bisogni formativi del personale. Le modalità adottate dalla scuola per valorizzare il personale sono chiare e condivise e gli incarichi sono assegnati sistematicamente sulla base delle competenze possedute. Nella scuola sono presenti più gruppi di lavoro composti da insegnanti, che producono materiali e strumenti di qualità eccellente. Tutti gli insegnanti condividono materiali didattici di vario tipo. I materiali didattici sono raccolti in modo sistematico.		7 - Eccellente

Motivazione del giudizio assegnato

La scuola ha accolto le proposte formative dei docenti, ma non sono state tutte realizzate. Nella scuola sono presenti gruppi di lavoro composti da insegnanti, che producono materiali di buona qualità che è adeguatamente pubblicizzato, socializzato e documentato. Lo scambio e il confronto professionale tra docenti è presente ma non diffuso.

3B.7 Integrazione con il territorio e rapporti con le famiglie

Subarea: Collaborazione con il territorio

3.7.a Reti di scuole

3.7.a.1 Partecipazione a reti di scuole

Partecipazione a reti di scuole				
		Riferimento Provinciale %	Riferimento Regionale %	Riferimento Nazionale %
Validi	Nessuna rete	4,9	7,4	4,2
	1-2 reti	38	42,7	30,4
	3-4 reti	29,6	29,7	34,1
	5-6 reti	15,5	13,6	17,6
	7 o piu' reti	12	6,7	13,6
Situazione della scuola: SAIC8A0002		1-2 reti		

3.7.a.2 Reti di cui la scuola e' capofila

Reti di cui la scuola e' capofila				
		Riferimento Provinciale %	Riferimento Regionale %	Riferimento Nazionale %
Validi	Mai capofila	70,8	71,4	67
	Capofila per una rete	17,5	18,2	21,6
	Capofila per più reti	11,7	10,4	11,4
	n.d.			
Situazione della scuola: SAIC8A0002	Mai capofila			

3.7.a.3 Apertura delle reti ad enti o altri soggetti

Apertura delle reti ad enti o altri soggetti				
		Riferimento Provinciale %	Riferimento Regionale %	Riferimento Nazionale %
Validi	Nessuna apertura	41,5	40,4	36,6
	Bassa apertura	12,6	11,4	17,9
	Media apertura	17	18,8	20,6
	Alta apertura	28,9	29,4	24,9
	n.d.			
Situazione della scuola: SAIC8A0002	Nessuna apertura (0 reti)			

3.7.a.4 Distribuzione delle reti per tipologia di finanziamento

Istituto:SAIC8A0002 - Distribuzione delle reti per tipologia di finanziamento				
opzione	Situazione della scuola: SAIC8A0002	Riferimento Provinciale (% scuole che hanno attivato reti per soggetto finanziatore)	Riferimento Regionale (% scuole che hanno attivato reti per soggetto finanziatore)	Riferimento Nazionale (% scuole che hanno attivato reti per soggetto finanziatore)
Stato	1	74,8	73,4	75,2
Regione	0	10,5	13,1	19,6
Altri enti locali o altre istituzioni pubbliche	0	9,1	10,5	20,8
Unione Europea	0	14	12	10
Contributi da privati	0	4,2	2,8	8,7
Scuole componenti la rete	0	58,7	35,8	53

3.7.a.5 Principale motivo di partecipazione alla rete

Istituto:SAIC8A0002 - Principale motivo di partecipazione alla rete				
opzione	Situazione della scuola: SAIC8A0002	Riferimento Provinciale (% scuole che hanno attivato reti per motivo)	Riferimento Regionale (% scuole che hanno attivato reti per motivo)	Riferimento Nazionale (% scuole che hanno attivato reti per motivo)
Per fare economia di scala	1	28	17,7	30,6
Per accedere a dei finanziamenti	0	21	15,8	27,5
Per migliorare pratiche didattiche ed educative	0	77,6	76,7	80,8
Per migliorare pratiche valutative	0	18,9	19	15,2
Altro	0	31,5	22,9	31,8

3.7.a.6 Distribuzione delle reti per attività svolta

Istituto:SAIC8A0002 - Distribuzione delle reti per attività svolta				
opzione	Situazione della scuola: SAIC8A0002	Riferimento Provinciale (% scuole che hanno attivato reti per attività)	Riferimento Regionale (% scuole che hanno attivato reti per attività)	Riferimento Nazionale (% scuole che hanno attivato reti per attività)
Progetti o iniziative riguardanti il curricolo e le discipline	1	30,1	22,9	23
Progetti o iniziative su temi multidisciplinari	0	11,2	8,6	14,5
Attività di formazione e aggiornamento del personale	0	76,9	68,2	71,3
Progetti o iniziative di innovazione metodologica e didattica	0	29,4	20,5	25,1
Progetti o iniziative di valutazione degli apprendimenti, certificazione delle competenze, valutazione interna - autovalutazione	0	16,8	17,8	16,1
Progetti o iniziative di orientamento	0	4,2	8,5	12,8
Progetti o iniziative per il contrasto alla dispersione scolastica	0	11,2	10,5	16,6
Progetti o iniziative per l'inclusione di alunni con disabilità e disturbi specifici di apprendimento	0	28	30,5	31,9
Progetti o iniziative per l'inclusione di alunni con cittadinanza non italiana	0	1,4	1,9	13,3
Gestione di servizi in comune	0	7	3,9	13,8
Realizzazione del piano nazionale scuola digitale	0	14,7	18,6	20,1
Realizzazione di eventi e manifestazioni progetti o iniziative didattiche, educative, sportive o culturali di interesse territoriale	0	14,7	17,4	18,4
Progetti o iniziative di contrasto al bullismo e al cyber bullismo	0	5,6	5,5	8,8
Valorizzazione delle risorse professionali	0	3,5	3,4	3,8
Altro	0	14,7	8,3	19,4

3.7.b Accordi formalizzati

3.7.b.1 Varieta' dei soggetti con cui la scuola stipula accordi

Varieta' dei soggetti con cui la scuola stipula accordi				
		Riferimento Provinciale %	Riferimento Regionale %	Riferimento Nazionale %
Validi	Nessun accordo	8,5	7,3	6,9
	Bassa varietà (da 1 a 2)	19,7	18,6	16,8
	Medio - bassa varietà (da 3 a 4)	44,4	48,5	49,1
	Medio - alta varietà (da 6 a 8)	25,4	24,2	25
	Alta varietà (piu' di 8)	2,1	1,4	2,3
Situazione della scuola: SAIC8A0002	Accordi con 3-5 soggetti			

3.7.b.2 Tipologia di soggetti con cui la scuola ha accordi

Istituto:SAIC8A0002 - Tipologia di soggetti con cui la scuola ha accordi				
opzione	Situazione della scuola: SAIC8A0002	Riferimento Provinciale %	Riferimento Regionale %	Riferimento Nazionale %
Altre scuole	Dato Mancante	44,8	40,1	43,5
Universita'	Dato Mancante	43,4	43,8	59,5
Enti di ricerca	Dato Mancante	9,1	6,7	8
Enti di formazione accreditati	Dato Mancante	39,9	33,4	25,4
Soggetti privati	Dato Mancante	21	20,8	27
Associazioni sportive	Presente	48,3	58,7	54,8
Altre associazioni o cooperative	Presente	69,9	71,3	65
Autonomie locali	Presente	62,9	56,3	61,5
ASL	Presente	42	39,1	42,3
Altri soggetti	Dato Mancante	24,5	18,3	18,5

3.7.c Raccordo scuola - territorio

3.7.c.1 Presenza di gruppi di lavoro per il raccordo con il territorio

Istituto:SAIC8A0002 - Presenza di gruppi di lavoro per il raccordo con il territorio				
opzione	Situazione della scuola: SAIC8A0002	Riferimento Provinciale (% di scuole che ha attivato gruppi)	Riferimento Regionale (% di scuole che ha attivato gruppi)	Riferimento Nazionale (% di scuole che ha attivato gruppi)
Presenza di gruppi di lavoro composti da insegnanti e rappresentanti del territorio	Presente	60,8	66,3	61,1

Domande Guida

Quali accordi di rete e collaborazioni con soggetti pubblici o privati ha la scuola? Per quali finalita'?

Qual e' la partecipazione della scuola nelle strutture di governo territoriale?

Quali ricadute ha la collaborazione con soggetti esterni sull'offerta formativa?

Punti di Forza (Digitare al max 1500 caratteri)	Punti di Debolezza (Digitare al max 1500 caratteri)
<p>La scuola attualmente ha in attivo collaborazione con i comuni del territorio, con ASL, università ,con enti esterni (Parco del Cilento, Bimed, fidapa,).</p> <p>L'istituzione ha stipulato un accordo di programma con il piano di zona per la fornitura di supporti specializzati nella realizzazione di attività volte a favorire l'integrazione degli alunni BES.</p> <p>Per la programmazione dei PON la scuola ha stipulato dei protocolli d'intesa con partner esterni per senti sul territorio.</p>	<p>Vanno potenziate le relazioni programmatiche e progettuali con enti pubblici e altri portatori di interesse.</p>

Subarea: Coinvolgimento delle famiglie

3.7.e Partecipazione informale dei genitori

3.7.e.1 Partecipazione dei genitori agli incontri e alle attività della scuola

Partecipazione dei genitori agli incontri e alle attività della scuola				
		Riferimento Provinciale %	Riferimento Regionale %	Riferimento Nazionale %
Validi	Basso livello di partecipazione	17,8	17,1	20,1
	Medio - basso livello di partecipazione	19,4	27,7	30,6
	Medio - alto livello di partecipazione	40,3	36,5	36,5
	Alto livello di partecipazione	22,5	18,7	12,7
Situazione della scuola: SAIC8A0002 %		Medio - basso livello di partecipazione		

3.7.g Capacita' della scuola di coinvolgere i genitori

3.7.g.1 Livello di coinvolgimento dei genitori da parte della scuola

Livello di coinvolgimento dei genitori da parte della scuola				
		Riferimento Provinciale %	Riferimento Regionale %	Riferimento Nazionale %
Validi	Basso coinvolgimento	0	0,3	0,1
	Medio - basso coinvolgimento	7,8	5	9,4
	Medio - alto coinvolgimento	63,1	66,7	73,6
	Alto coinvolgimento	29,1	28	16,9
Situazione della scuola: SAIC8A0002 %		Medio - alto co		

Domande Guida

In che modo le famiglie sono coinvolte nella definizione dell'offerta formativa?

Ci sono forme di collaborazione con i genitori per la realizzazione di interventi formativi o progetti?

La scuola coinvolge i genitori nella definizione del Regolamento d'istituto, del Patto di corresponsabilità o di altri documenti rilevanti per la vita scolastica? La scuola realizza interventi o progetti rivolti ai genitori (es. corsi, conferenze)?

La scuola utilizza strumenti on-line per la comunicazione con i genitori (es. registro elettronico)?

Punti di Forza (Digitare al max 1500 caratteri)	Punti di Debolezza (Digitare al max 1500 caratteri)
<p>La scuola coinvolge le famiglie tramite apposite riunioni previste nel piano annuale delle attività di inizio anno accogliendo le varie proposte.</p> <p>Coinvolge, inoltre, i genitori nell'elaborazione, realizzazione e predisposizione dei PEI e PEP per l'inserimento degli alunni in difficoltà e del patto di corresponsabilità.</p> <p>La scuola ha attivato il registro elettronico per le comunicazioni on line con le famiglie e per espletare tutti gli adempimenti del personale docente della scuola primaria e secondaria.</p>	<p>La partecipazione delle famiglie ai momenti istituzionali alla vita scolastica è molto scarsa (elezioni OOCC) e si è accentuata negli ultimi anni.</p>

Rubrica di valutazione e Motivazione del giudizio assegnato

Rubrica di Valutazione	
Criterio di qualità: La scuola svolge un ruolo propositivo nella promozione di politiche formative territoriali e coinvolge le famiglie nella definizione dell'offerta formativa e nella vita scolastica.	Situazione della scuola
La scuola non partecipa a reti e non ha collaborazioni con soggetti esterni, oppure le collaborazioni attivate non hanno una ricaduta concreta per la scuola. Non si realizzano iniziative rivolte ai genitori e momenti di confronto con i genitori sull'offerta formativa.	1 - Molto critica
	2 -
La scuola partecipa a reti e/o ha collaborazioni con soggetti esterni, anche se alcune di queste collaborazioni devono essere maggiormente integrate nella vita della scuola. Si realizzano iniziative rivolte ai genitori, anche se le modalita' di coinvolgimento non sempre sono adeguate.	3 - Con qualche criticita'
	4 -
La scuola partecipa a reti e ha collaborazioni con soggetti esterni. Le collaborazioni attivate sono integrate in modo adeguato con l'offerta formativa. La scuola è coinvolta in momenti di confronto con i soggetti presenti nel territorio per la promozione delle politiche formative. Si realizzano iniziative rivolte ai genitori e momenti di confronto con i genitori sull'offerta formativa. Le modalita' di coinvolgimento dei genitori sono adeguate.	5 - Positiva
	6 -
La scuola partecipa in modo attivo o coordina reti e ha collaborazioni diverse con soggetti esterni. Le collaborazioni attivate contribuiscono in modo significativo a migliorare la qualita' dell'offerta formativa. La scuola e' un punto di riferimento nel territorio per la promozione delle politiche formative. Si realizzano iniziative rivolte ai genitori e momenti di confronto con i genitori sull'offerta formativa. I genitori partecipano attivamente alla definizione dell'offerta formativa. Le modalita' di coinvolgimento dei genitori sono efficaci.	7 - Eccellente

Motivazione del giudizio assegnato
Le attività realizzate della scuola risultano positive. L' integrazione con il territorio e il rapporto con le famiglie è migliorato. È necessaria l'adesione dell'istituto a reti di altre agenzie educative per il miglioramento e la condivisione di esperienze e per la crescita formativa.

5 Individuazione delle priorità

Priorità e Traguardi

ESITI DEGLI STUDENTI		DESCRIZIONE DELLA PRIORITA' (max 150 caratteri spazi inclusi)	DESCRIZIONE DEL TRAGUARDO (max 150 caratteri spazi inclusi)
✓	Risultati scolastici	Standardizzazione delle modalità impiegate per valutare i livelli di apprendimento degli allievi	Utilizzo in modo diffuso di criteri e strumenti di valutazione delle competenze condivise nel curricolo e verifica degli osa
✓	Risultati nelle prove standardizzate nazionali	Aumentare l'omogeneità dei risultati tra classi parallele presenti nell'istituto	Migliorare le competenze di base in matematica, italiano inglese favorendo il processo di insegnamento/apprendimento tramite la ricerca/azione
✓	Competenze chiave europee	Strutturare un curricolo verticale per competenze trasversali	Promuovere metodologie atte a sviluppare negli allievi conoscenze e abilità spendibili in altri contesti di vita e favorendo la cittadinanza attiva
✓	Risultati a distanza	Monitorare i risultati degli alunni nelle classi "ponte" e garantire criteri comuni di valutazione tra vari ordini di scuola.	Elaborare un curricolo per competenza condiviso con tutte le classi ma da attuare prioritariamente nelle classi "ponte".

Motivare la scelta delle priorità sulla base dei risultati dell'autovalutazione (max 1500 caratteri spazi inclusi)

Sono condivisi criteri e strumenti di valutazione degli apprendimenti. La scuola ritiene che sia uno degli aspetti più importanti da monitorare.

Obiettivi di processo

AREA DI PROCESSO		DESCRIZIONE DELL'OBIETTIVO DI PROCESSO (max 150 caratteri spazi inclusi)
✓	Curricolo, progettazione e valutazione	Verifica del curricolo verticale e creazione di un curricolo trasversale per l'intero Istituto Comprensivo
		Stabilire indicatori di competenza comuni.
		Pubblicizzare, condividere e diffondere esperienze e risultati.

✓	Ambiente di apprendimento	Promuovere una didattica laboratoriale per favorire lo sviluppo delle competenze anche con l'uso delle TIC.
✓	Inclusione e differenziazione	<p>Promuovere interventi che tengano conto che ciascun alunno è una persona unica e irripetibile.</p> <p>Rispetto dei tempi e delle modalità d'apprendimento individuali.</p> <p>Uso di strumenti compensativi e dispensativi.</p>
✓	Continuità e orientamento	<p>Garantire agli studenti delle classi "ponte" le stesse opportunità di apprendimento attraverso progettazione comune.</p> <p>Favorire la realizzazione di buone pratiche ed esperienze positive per un archivio d'istituto</p>
✓	Orientamento strategico e organizzazione della scuola	<p>Promuovere una didattica orientativa che accompagni l'alunno lungo il suo percorso scolastico e nelle scelte future.</p> <p>Promuovere nuove forme di orientamento che tengano conto delle intelligenze multiple degli allievi.</p>
✓	Sviluppo e valorizzazione delle risorse umane	<p>Pervenire alla costituzione di uno staff di supporto al DS che sia promotore di una partecipazione attiva da parte di tutto il personale scolastico.</p> <p>Individuare e valorizzare le professionalità presenti nell'istituzione scolastica attribuendo compiti specifici e incentivazioni adeguate.</p>
✓	Integrazione con il territorio e rapporti con le famiglie	<p>Promuovere la collaborazione tra scuola, famiglie e territorio, favorendo la partecipazione attiva alle varie iniziative.</p> <p>Coinvolgere maggiormente le famiglie per la condivisione delle scelte organizzative e didattiche della scuola.</p>

Indicare in che modo gli obiettivi di processo possono contribuire al raggiungimento delle priorità (max 1500 caratteri spazi inclusi)

La scuola ritiene che gli obiettivi di processo stabiliti si realizzino attraverso un percorso educativo e organizzativo strutturato finalizzato all'innalzamento del successo formativo di tutti gli alunni.